

Документ подписан простой электронной подписью  
Информация о владельце:  
ФИО: Баламирзоев Назим Лиодинович  
Должность: Ректор  
Дата подписания: 24.04.2024 15:18:24  
Уникальный программный ключ:  
52d268bb7d15e07c799f0be5993ceb37816a99ee

Министерство науки и высшего образования РФ

Федеральное государственное бюджетное образовательное учреждение высшего образования

«Дагестанский государственный технический университет»

**РАБОЧАЯ ПРОГРАММА ДИСЦИПЛИНЫ (МОДУЛЯ)**

Дисциплина Иностранный язык  
наименование дисциплины по ОПОП

для направления (специальности) 38.03.01 «Экономика»  
код и полное наименование направления (специальности)

по профилю (специализации, программе) «Экономика предприятий и организаций»


факультет Филиал ДГТУ, г. Кизляр  
наименование факультета, где ведется дисциплина

кафедра «Естественнонаучных, гуманитарных, общепрофессиональных и специальных дисциплин»  
наименование кафедры, за которой закреплена дисциплина

Форма обучения очная/заочная, курс 1,2 семестр (ы) 1-й  
очная, заочная

Программа составлена в соответствии с требованиями ФГОС ВО по направлению 38.03.01 Экономика с учетом рекомендаций ОПОП ВО по направлению 38.03.01 Экономика профиль «Экономика предприятий и организаций».

**Разработчик**



**Мадаева Ф.Р.**

Подпись

(ФИО уч. степень, уч. звание)

«29» 08

2023 г.

Зав. кафедрой за которой закреплена дисциплина (модуль) Иностранный язык



**Яралиева З.А. к.т. н.**

Подпись

(ФИО уч. степень, уч. звание)

«29» 08

2023 года

Программа одобрена на заседании выпускающей кафедры ЕГОиСД от 02.09 2023 года, протокол № 1

Зав. выпускающей кафедрой по данному направлению ЕГОиСД

«02» 09

2023г



**Яралиева З.А., к.т.н.,**

(ФИО уч. степень, уч. звание)

Программа одобрена на заседании Методического совета филиала ДГТУ в г. Кизляре года, протокол № 1 от 22.09.2023

**Председатель Методического совета филиала**

22.09.2023



**Яралиева З.А., к.т.н.,**

Подпись


(ФИО уч. степень, уч. звание)

И. о. ректора



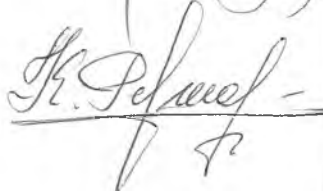
**Н.Л. Баламирзоев**

Начальник УО



**Э.В. Магомаева**

Директор филиала



**Р.Ш. Казумов**

## **1. Цели и задачи освоения дисциплины.**

### **Цель освоения дисциплины «Иностранный язык»:**

- Повышение исходного уровня владения иностранным языком, достигнутого на предыдущей ступени образования, и овладение студентами необходимым и достаточным уровнем коммуникативной компетенции для решения социально-коммуникативных задач в различных областях бытовой, культурной, профессиональной и научной деятельности при общении с зарубежными партнерами, а также для дальнейшего самообразования.

### **Задачи дисциплины:**

- знание грамматики и активной лексики по программной тематике, требования к подготовке и презентации публичного выступления, норм деловой и письменной речи на английском языке;
- освоение методов работы над текстом, ведения аргументированной беседы по программной тематике, оформления своих мыслей при написании эссе и комментировании прочитанного текста, поиска и обработки информации;
- формирование навыков понимания иноязычной речи на слух, говорения, пересказа художественного текста, культуры письменной речи;
- изложения содержания прочитанного с элементами комментирования;
- формирование умений использовать английский язык при оказании услуг в сфере туризма, вести беседу по телефону, вести диалог в сфере делового общения.

## **2. Место дисциплины в структуре ОПОП**

Дисциплина входит в обязательную часть учебного плана. Дисциплине предшествует базовый курс школьной программы. Дисциплина предшествует курсу иностранного языка профессионального.

### 3. Компетенции обучающегося, формируемые в результате освоения дисциплины (модуля)

В результате освоения дисциплины Иностранный язык студент должен овладеть следующими компетенциями:

| Код компетенции | Наименование компетенции  | Наименование показателя оценивания (показатели достижения заданного уровня освоения компетенций)  |
|-----------------|---|---|
| УК-4            | Способен осуществлять деловую коммуникацию в устной и письменной формах на государственном языке Российской Федерации и иностранном(ых) языке(ах) | <p>УК-4.1: Знает:</p> <ul style="list-style-type: none"> <li>-принципы построения устного и письменного высказывания на государственном и иностранном языках;</li> <li>- требования к деловой устной и письменной коммуникации</li> </ul> <p>УК-4.2: Умеет:</p> <ul style="list-style-type: none"> <li>-применять на практике устную и письменную деловую коммуникацию</li> </ul> <p>УК-4.3. Владеет:</p> <ul style="list-style-type: none"> <li>-методикой составления суждения в межличностном деловом общении на государственном и иностранном языках, с применением адекватных языковых форм</li> </ul> |

### 4. Объем и содержание дисциплины (модуля)

| Форма обучения   | очная        | очно-заочная | заочная         |
|--|--------------|--------------|-----------------|
| Общая трудоемкость по дисциплине (ЗЕТ/ в часах)  | 9/324        |              | 9/324           |
| Семестр  | 1-3          |              | 1-3             |
| Лекции, час  |              |              |                 |
| Практические занятия, час  | 136          |              | 35              |
| Лабораторные занятия, час  |              |              |                 |
| Самостоятельная работа, час  | 152          |              | 272             |
| Курсовой проект (работа), РГР, семестр   |              |              |                 |
| Зачет (при заочной форме 4 часа отводится на контроль)   | +            |              | +               |
| Часы на экзамен (при очной, очно-заочной формах 1 ЗЕТ – 36 часов, при заочной форме 9 часов отводится на контроль) | Экзамен-36ч. |              | 9ч. на контроль |



#### 4.1.Содержание дисциплины (модуля)

| №<br>п/п | Раздел дисциплины, тема лекции и вопросы  | Очная форма |    |    |    | Очно-заочная форма |    |    |    | Заочная форма |    |    |    |
|----------|---|-------------|----|----|----|--------------------|----|----|----|---------------|----|----|----|
|          |   | ЛК          | ПЗ | ЛБ | СР | ЛК                 | ПЗ | ЛБ | СР | ЛК            | ПЗ | ЛБ | СР |
| 1        | <b>ТЕМА:</b> Особенности фонетического строя английского языка  |             | 2  |    | 1  |                    |    |    |    |               |    |    | 3  |
| 2        | <b>ТЕМА:</b> Знакомство. Формулы речевого общения.<br><br><b>Грамматика:</b> личные местоимения (именительный и объектный падеж).       |             | 2  |    | 4  |                    |    |    |    |               | 1  |    | 4  |
| 3        | <b>ТЕМА:</b> Знакомство. Формулы речевого общения.<br><br><b>Грамматика:</b> Глагол To be/. Спряжение глагола To be в настоящем времени |             | 2  |    | 4  |                    |    |    |    |               | 1  |    | 4  |
| 4        | <b>ТЕМА:</b> Профессия<br><br><b>Грамматика:</b> Местоимения : притяжательные и указательные. Possessive and demonstrative pronouns     |             | 2  |    | 4  |                    |    |    |    |               | 1  |    | 4  |
| 5        | <b>ТЕМА:</b> Профессия <b>Грамматика:</b> Местоимения . Абсолютная форма притяжательных местоимений.                                    |             | 2  |    | 2  |                    |    |    |    |               | 1  |    | 4  |
| 6        | <b>ТЕМА:</b> Профессия<br><br><b>Грамматика:</b> Существительные. Исчисляемые, неисчисляемые существительные.                           |             | 2  |    | 4  |                    |    |    |    |               | 1  |    | 4  |
| 7        | Подготовка к аттестационной контрольной работе  |             | 2  |    |    |                    |    |    |    |               |    |    |    |
| 8        | <b>ТЕМА:</b> Профессия<br><br><b>Грамматика:</b> Множественное число существительных. Plural form of nouns.                             |             | 2  |    | 4  |                    |    |    |    |               | 1  |    | 4  |
| 9        | <b>ТЕМА:</b> About myself. О себе<br><br><b>Грамматика:</b> Существительные.  |             | 2  |    | 2  |                    |    |    |    |               | 1  |    | 4  |
| 10       | <b>ТЕМА:</b> About myself. О себе<br><br><b>Грамматика:</b> Система падежей в англ. языке   |             | 2  |    | 2  |                    |    |    |    |               | 1  |    | 4  |

|    |   |  |   |  |   |  |  |  |  |  |   |  |   |
|----|---|--|---|--|---|--|--|--|--|--|---|--|---|
| 11 | <b>ТЕМА:</b> About myself. О себе<br><b>Грамматика:</b> Притяжательный падеж существительных. Possessive case of nouns.                     |  | 2 |  | 2 |  |  |  |  |  | 1 |  | 4 |
| 12 | <b>ТЕМА:</b> About myself. О себе<br><b>Грамматика:</b> Предлоги: места, времени, направления.  |  | 2 |  | 2 |  |  |  |  |  |   |  | 4 |
| 13 | <b>ТЕМА:</b> My family. Моя семья My friend's family. Семья моего друга<br><b>Грамматика:</b> 1. Глагол to have. Спряжение глагола To have. |  | 2 |  | 4 |  |  |  |  |  | 1 |  | 4 |
| 14 | <b>ТЕМА:</b> My family. Моя семья My friend's family. Семья моего друга<br><b>Грамматика:</b> Слово заместитель ONE                         |  | 2 |  | 2 |  |  |  |  |  |   |  | 4 |
| 15 | Подготовка к аттестационной контрольной работе  |  | 2 |  |   |  |  |  |  |  |   |  |   |
| 16 | <b>ТЕМА:</b> Профессия<br><b>Грамматика:</b> Количественные числительные  |  | 2 |  | 2 |  |  |  |  |  | 1 |  | 4 |
| 17 | <b>ТЕМА:</b> Профессия<br><b>Грамматика:</b> Порядковые числительные  |  | 2 |  | 3 |  |  |  |  |  | 1 |  | 4 |
| 18 | <b>ТЕМА:</b> Профессия<br><b>Грамматика:</b> Дробные числительные. Даты .   |  | 2 |  | 2 |  |  |  |  |  |   |  | 4 |
| 19 | <b>ТЕМА:</b> Oral speech<br><b>Грамматика:</b> Grammar revision (Повторение)  |  | 2 |  | 2 |  |  |  |  |  |   |  | 4 |
| 20 | <b>ТЕМА:</b> Календарь<br><b>Грамматика:</b> Типы вопросов. Общие, специальные, альтернативные, разделительные вопросы                      |  | 2 |  | 2 |  |  |  |  |  | 1 |  | 4 |
| 21 | <b>ТЕМА:</b> . В магазине<br><b>Грамматика:</b> Неопределенные местоимения Some, any, no.   |  | 2 |  | 2 |  |  |  |  |  | 1 |  | 4 |
| 22 | Подготовка к аттестационной контрольной работе  |  | 2 |  |   |  |  |  |  |  |   |  |   |
| 23 | <b>ТЕМА:</b> My flat.<br><b>Грамматика:</b> Особенности употребления Many, much, a lot of.  |  | 2 |  | 2 |  |  |  |  |  |   |  | 4 |
| 24 | <b>ТЕМА:</b> In City. В городе<br><b>Грамматика:</b> Особенности употребления little, a little, few, a few                                  |  | 2 |  | 2 |  |  |  |  |  | 1 |  | 4 |

|  |   |   |           |  |                                    |  |  |  |  |  |           |           |
|--|---|---|-----------|--|------------------------------------|--|--|--|--|--|-----------|-----------|
| 25   | <b>ТЕМА:</b> Климат и погода<br><b>Грамматика:</b> 1.Повелительное наклонение глагола. Побудительные предложения 2. Порядок слов в английском предложении |   | 2         |  |                                    |  |  |  |  | 1  |           | 4         |
| 26   | Подготовка к зачетной контр. работе   |   | 1         |  | 2                                  |  |  |  |  |  |           | 4         |
| Форма текущего контроля успеваемости (по срокам текущих аттестаций в семестре) |   | Входная конт.работа<br>1 аттестация 1-5 тема<br>2 аттестация 6-10 тема<br>3 аттестация 11-15 тема |           |  |                                    |  |  |  |  | Входная конт.работа;<br>Контрольная работа |           |           |
| Форма промежуточной аттестации (по семестрам)                                  |   | Зачет/ зачет с оценкой/<br>экзамен  |           |  | Зачет/ зачет с оценкой/<br>экзамен |  |  |  |  | Зачет/ зачет с оценкой/<br>экзамен         |           |           |
| <b>Итого за 1 сем.</b>   |   |   | <b>51</b> |  | <b>57</b>                          |  |  |  |  |  | <b>13</b> | <b>91</b> |
| 1  | <b>ТЕМА:</b> My working day.<br><b>Грамматика:</b><br>Предлоги и союзы . Предлоги времени. Пространственные предлоги.                                     |   | 2         |  | 4                                  |  |  |  |  | 1  |           | 3         |
| 2  | <b>ТЕМА:</b> My working day.<br><b>Грамматика:</b><br>IT- sentences. Предложения с формальным IT.   |   | 2         |  | 4                                  |  |  |  |  |  |           | 4         |
| 3  | <b>ТЕМА:</b> My working day.<br><b>Грамматика.</b><br>Спряжение глагола TO BE в прошедшем времени.  |   | 2         |  | 4                                  |  |  |  |  | 1  |           | 4         |
| 4  | <b>ТЕМА:</b> My working day.<br><b>Грамматика.</b><br>Спряжение глагола TO BE в прошедшем времени.  |   | 2         |  | 2                                  |  |  |  |  |  |           | 4         |
| 5  | <b>ТЕМА:</b> Квартира<br><b>Грамматика:</b><br>Adjectives. Прилагательные Degrees of comparison. Степени сравнения односложных прилагательных.            |   | 2         |  | 4                                  |  |  |  |  | 1  |           | 4         |
| 6  | <b>ТЕМА:</b> Квартира<br><b>Грамматика:</b> Degrees of comparison. Степени сравнения многосложных прилагательных  |   | 2         |  | 2                                  |  |  |  |  |  |           | 4         |



|    |   |  |   |  |   |  |  |  |  |  |   |  |   |
|----|---|--|---|--|---|--|--|--|--|--|---|--|---|
| 7  | Подготовка к аттестационной контрольной работе  |  | 2 |  |   |  |  |  |  |  |   |  |   |
| 8  | ТЕМА: My hometown<br><br>Грамматика: Grammar Revision   |  | 2 |  | 2 |  |  |  |  |  | 1 |  | 4 |
| 9  | ТЕМА: Everyday activities<br><br>Грамматика:<br>Present Simple Tense. Простое настоящее время.                    |  | 2 |  | 2 |  |  |  |  |  | 1 |  | 4 |
| 10 | ТЕМА: Everyday activities<br><br>Грамматика:<br>Present Simple Tense. Простое настоящее время.                    |  | 2 |  | 2 |  |  |  |  |  |   |  | 4 |
| 11 | ТЕМА: Learning foreign languages.<br>Грамматика:<br>Adverbs. Наречия. Наречия образа действия.                    |  | 2 |  | 2 |  |  |  |  |  | 1 |  | 4 |
| 12 | ТЕМА: Learning foreign languages.<br><br>Грамматика:<br>Наречия TOO, EITHER                                       |  | 2 |  | 2 |  |  |  |  |  |   |  | 4 |
| 13 | ТЕМА: Weekend.<br><br>Грамматика:<br>Modal Verbs. CAN, MUST, MAY Модальные глаголы                                |  | 2 |  | 2 |  |  |  |  |  | 1 |  | 4 |
| 14 | ТЕМА: Travelling. Train travels.<br><br>Грамматика:<br>1.Обозначение времени 2.Чтение, написание дат и            |  | 2 |  | 2 |  |  |  |  |  |   |  | 4 |
| 15 | Подготовка к аттестационной контрольной работе  |  | 2 |  |   |  |  |  |  |  | 1 |  |   |
| 16 | ТЕМА: Travelling. Conversation phrases.<br>Грамматика<br>Present Progressive Tense/ Настоящее продолженное время. |  | 2 |  | 2 |  |  |  |  |  |   |  | 4 |
| 17 | ТЕМА: Travelling. Dialogues.<br><br>Грамматика: Present Progressive Tense. vs Present Simple tense                |  | 2 |  | 4 |  |  |  |  |  | 1 |  | 4 |
| 18 | ТЕМА: Travelling. Dialogues.<br><br>Грамматика: Present Progressive Tense. vs Present Simple tense                |  | 2 |  | 2 |  |  |  |  |  |   |  | 4 |



|    |  |  |   |  |   |  |  |  |  |  |   |  |   |
|----|--|--|---|--|---|--|--|--|--|--|---|--|---|
| 6  | <b>ТЕМА:</b> Social Networking<br><b>Грамматика:</b> Conditional Sentences. Условные предложения .<br>Продолжение  |  | 2 |  | 4 |  |  |  |  |  | 1 |  | 4 |
| 7  | <b>ТЕМА:</b> Leadership<br><b>Грамматика:</b><br>Indicative, Imperative and Subjunctive Mood. Изъявительное,<br>повелительное и сослагательное наклонения. |  | 2 |  | 2 |  |  |  |  |  | 1 |  | 4 |
| 8  | <b>ТЕМА:</b> Following Up a New Business Contract<br><b>Грамматика:</b><br>Word building. Словообразование   |  | 2 |  | 2 |  |  |  |  |  | 1 |  | 4 |
| 9  | <b>ТЕМА:</b> The Value of Time. Time and Logistics<br><b>Грамматика:</b> TO BE GOING TO DO SMTH, AS... AS, SO... AS, USED<br>TO, I'D RATHER +INF           |  | 2 |  | 4 |  |  |  |  |  |   |  | 4 |
| 10 | Подготовка к аттестационной контрольной работе   |  | 2 |  |   |  |  |  |  |  |   |  |   |
| 11 | <b>ТЕМА:</b> Investing to Save Time.<br><b>Грамматика:</b><br>The Verbals. Infinitive  |  | 2 |  | 2 |  |  |  |  |  | 1 |  | 4 |
| 12 | <b>ТЕМА:</b> Product Development Mistakes<br><b>Грамматика:</b><br>The Verbals. Gerund   |  | 2 |  | 2 |  |  |  |  |  |   |  | 4 |
| 13 | <b>ТЕМА:</b> Export-Import<br><b>Грамматика:</b> The Verbals. Participle   |  | 2 |  | 4 |  |  |  |  |  | 1 |  | 4 |
| 14 | <b>ТЕМА:</b> Questionnaire: Is the Customer Always Right?<br><b>Грамматика:</b> обороты BOTH...AND/ EITHER....OR/ NEITHER....NOR.                          |  | 2 |  | 2 |  |  |  |  |  |   |  | 4 |
| 15 | Подготовка к аттестационной контрольной работе   |  | 2 |  |   |  |  |  |  |  |   |  |   |
| 16 | <b>ТЕМА:</b> Role-Play: Making an Appointment<br><b>Грамматика:</b><br>1. Grammar Revision Словообразование. 2. Phrasal verbs                              |  | 2 |  | 2 |  |  |  |  |  | 2 |  | 4 |

|   |  |  |            |  |                                    |  |  |  |                    |  |           |  |            |
|---|--|--|------------|--|------------------------------------|--|--|--|--------------------|--|-----------|--|------------|
| 17  | ТЕМА: <u>Business on Line</u><br>Грамматика:<br>Grammar Revision |  | 2          |  | 2                                  |  |  |  |                    |  | 1         |  | 2          |
| <b>Форма текущего контроля успеваемости (по срокам текущих аттестаций в семестре)</b> |  | 1 аттестация 1-5 тема<br>2 аттестация 6-10 тема<br>3 аттестация 11-15 тема |            |  |                                    |  |  |  | Контрольная работа |  |           |  |            |
| <b>Форма промежуточной аттестации (по семестрам)</b>                                  |  | Экзамен -36ч.  |            |  | Зачет/ зачет с оценкой/<br>экзамен |  |  |  | Экзамен -9ч.       |  |           |  |            |
| <b>Итого за 3 сем.</b>  |  |  | <b>34</b>  |  | <b>38</b>                          |  |  |  |                    |  | <b>9</b>  |  | <b>90</b>  |
| <b>Итого</b>  |  |  | <b>136</b> |  | <b>152</b>                         |  |  |  |                    |  | <b>35</b> |  | <b>272</b> |

#### 4.2. Содержание лабораторных (практических) занятий

| № п/п | № лекции из рабочей программы | Наименование лабораторного (практического, семинарского) занятия | Количество часов |             |        | Рекомендуемая литература и методические разработки (№ источника из списка литературы) |
|-------|-------------------------------|--|------------------|-------------|--------|---|
|       |                               |  | Очно             | Очно-заочно | Заочно |   |
| 1     | 2                             | 3  | 4                | 5           | 6      | 7   |
| 1     | 1                             | Особенности фонетического строя английского языка                | 2                |             | 4      | 1-8   |
| 2     | 2-3                           | Знакомство. Формулы речевого общения.                            | 4                |             |        | 1-8   |
| 3     | 4-6                           | Профессия  | 6                |             |        | 1-8   |
| 4     | 7                             | Аттестационная контрольная работа                                | 2                |             |        | 1-8   |
| 5     | 8                             | Профессия  | 2                |             | 4      | 1-8   |
| 6     | 9-12                          | About myself. О себе   | 8                |             |        | 1-8   |
| 7     | 13-14                         | My family. Моя семья My friend's family. Семья моего             | 4                |             |        | 1-8   |
| 8     | 15                            | Аттестационная контрольная работа                                | 2                |             |        | 1-8   |
| 9     | 16                            | Количественные числительные                                      | 2                |             | 4      | 1-8   |
| 10    | 17                            | Порядковые числительные  | 2                |             |        | 1-8   |

|                        |    |  |           |  |           |     |
|------------------------|----|--|-----------|--|-----------|-----|
| 11                     | 18 | Дробные числительные. Даты .   | 2         |  |           | 1-8 |
| 12                     | 19 | Oral speech  | 2         |  |           | 1-8 |
| 13                     | 20 | Календарь Типы вопросов. Общие, специальные, альтернативные, разделительные вопросы                      | 2         |  |           | 1-8 |
| 14                     | 21 | В магазине Неопределенные местоимения Some, any, no.   | 2         |  |           | 1-8 |
| 15                     | 22 | Аттестационная контрольная работа  | 2         |  |           | 1-8 |
| 16                     | 23 | My flat. Особенности употребления Many, much, a lot of.  | 2         |  | 1         | 1-8 |
| 17                     | 24 | In City. В городе Особенности употребления little, a little, few, a few                                  | 2         |  |           | 1-8 |
| 18                     | 25 | Климат и погода Повелительное наклонение глагола.  | 2         |  |           | 1-8 |
| 19                     | 26 | Зачетная КР  | 1         |  |           | 1-8 |
| <b>ИТОГО за 1 сем.</b> |    |  | <b>51</b> |  | <b>13</b> |     |
| 1                      | 1  | My working day.<br>Предлоги и союзы . Предлоги времени. Пространственные предлоги.                       | 2         |  | 4         | 1-8 |
| 2                      | 2  | My working day. IT- sentences. Предложения с формальным IT.  | 2         |  |           | 1-8 |
| 3                      | 3  | My working day. Спряжение глагола TO BE в прошедшем времени.   | 2         |  |           | 1-8 |
| 4                      | 4  | My working day. Спряжение глагола TO BE в прошедшем времени.   | 2         |  |           | 1-8 |
| 5                      | 5  | Квартира Adjectives. Прилагательные Degrees of comparison. Степени сравнения односложных прилагательных. | 2         |  |           | 1-8 |
| 6                      | 6  | Квартира Degrees of comparison. Степени сравнения многосложных прилагательных                            | 2         |  |           | 1-8 |
| 7                      | 7  | Аттестационная контрольная работа  | 2         |  |           | 1-8 |
| 8                      | 8  | My hometown Grammar Revision   | 2         |  | 4         | 1-8 |
| 9                      | 9  | Everyday activities Present Simple Tense. Простое настоящее время.                                       | 2         |  |           | 1-8 |
| 10                     | 10 | Everyday activities Present Simple Tense. Простое настоящее время.                                       | 2         |  |           | 1-8 |
| 11                     | 11 | Learning foreign languages. Adverbs. Наречия. Наречия образа действия.                                   | 2         |  |           | 1-8 |
| 12                     | 12 | Learning foreign languages. Наречия TOO, EITHER  | 2         |  |           | 1-8 |
| 13                     | 13 | Weekend. Modal Verbs. CAN, MUST, MAY Модальные глаголы   | 2         |  |           | 1-8 |
| 14                     | 14 | Travelling. Train travels. 1. Обозначение времени 2. Чтение, написание дат                               | 2         |  |           | 1-8 |
| 15                     | 15 | Аттестационная контрольная работа  | 2         |  |           | 1-8 |

|                        |    |   |           |  |           |     |
|------------------------|----|---|-----------|--|-----------|-----|
| 16                     | 16 | Travelling. Conversation phrases.<br>Present Progressive Tense/ Настоящее продолженное время.                                     | 2         |  | 4         | 1-8 |
| 17                     | 17 | Travelling. Dialogues. Present Progressive Tense. vs Present Simple tense   | 2         |  |           | 1-8 |
| 18                     | 18 | Travelling. Dialogues. Present Progressive Tense. vs Present Simple tense   | 2         |  |           | 1-8 |
| 19                     | 19 | Travelling. Airline travelling. Future Simple Tense. Простое будущее время.   | 2         |  |           | 1-8 |
| 20                     | 20 | At the Airport. Airport formalities. Future Simple Tense. Простое будущее время (продолжение). оборот TO BE GOING TO DO SOMETHING | 2         |  |           | 1-8 |
| 21                     | 21 | Sightseeings. 1. Правильные и неправильные глаголы<br>2. Past Simple Tense. Прошедшее простое время.                              | 2         |  |           | 1-8 |
| 22                     | 22 | Аттестационная контрольная работа   | 2         |  |           | 1-8 |
| 23                     | 23 | The Russian Federation. USED TO. оборот USED TO.  | 2         |  | 1         | 1-8 |
| 24                     | 24 | The United Kingdom of Great Britain<br>Past Continuous Tense. Прошедшее продолженное время  | 2         |  |           | 1-8 |
| 25                     | 25 | The United Kingdom of Great Britain   | 2         |  |           | 1-8 |
| 26                     | 26 | Зачетная КР   | 1         |  |           | 1-8 |
| <b>ИТОГО за 2 сем.</b> |    |   | <b>51</b> |  | <b>13</b> |     |
| 1                      | 1  | Economic Relations of Russia.   | 2         |  | 3         | 1-8 |
| 2                      | 2  | National Economy of Daghestan.  | 2         |  |           | 1-8 |
| 3                      | 3  | Economic Relations of Daghestan.  | 2         |  |           | 1-8 |
| 4                      | 4  | Your Career/Career Plans  | 2         |  |           | 1-8 |
| 5                      | 5  | Аттестационная контрольная работа   | 2         |  |           | 1-8 |
| 6                      | 6  | Social Networking   | 2         |  | 3         | 1-8 |
| 7                      | 7  | Leadership  | 2         |  |           | 1-8 |
| 8                      | 8  | Following Up a New Business Contract  | 2         |  |           | 1-8 |
| 9                      | 9  | The Value of Time. Time and Logistics   | 2         |  |           | 1-8 |
| 10                     | 10 | Аттестационная контрольная работа   | 2         |  | 1-8       |     |
| 11                     | 11 | Investing to Save Time.   | 2         |  | 3         | 1-8 |
| 12                     | 12 | Product Development Mistakes  | 2         |  |           | 1-8 |
| 13                     | 13 | Export-Import   | 2         |  |           | 1-8 |

|                        |    |  |            |  |           |     |
|------------------------|----|--|------------|--|-----------|-----|
| 14                     | 14 | Questionnaire: Is the Customer Always Right? | 2          |  |           | 1-8 |
| 15                     | 15 | Аттестационная контрольная работа            | 2          |  |           | 1-8 |
| 16                     | 16 | Role-Play: Making an Appointment             | 2          |  |           | 1-8 |
| 17                     | 17 | <u>Business on Line</u>                      | 2          |  |           | 1-8 |
| <b>ИТОГО за 3 сем.</b> |    |  | <b>34</b>  |  | <b>9</b>  |     |
| <b>ИТОГО</b>           |    |  | <b>136</b> |  | <b>35</b> |     |

#### 4.3. Тематика для самостоятельной работы студента

| № п/п | Тематика по содержанию дисциплины, выделенная для самостоятельного изучения        | Количество часов из содержания дисциплины |             |        | Рекомендуемая литература и источники информации                          | Формы контроля СРС                               |              |
|-------|--|---|-------------|--------|--|--|--------------|
|       |  | Очно                                      | Очно-заочно | Заочно |  |  |              |
| 1     | 2  | 3   | 4           | 5      |  | Устный опрос                                     |              |
| 1.    | Особенности фонетического строя английского языка                                  | 2   |             | 5      | К.Е. Эккерсли<br>«Английский для всех» книга 1.                          | Опрос  |              |
| 2.    | Личные местоимения (именительный и объектный падеж).                               | 2   |             | 5      |  | Опрос  |              |
| 3.    | Глагол To be/. Спряжение глагола To be в настоящем времени                         | 2   |             | 5      |  | Опрос  |              |
| 4.    | Местоимения : притяжательные и указательные. Possessive and demonstrative pronouns | 3   |             | 5      | Людвигова Н.В.<br>«Книга для чтения по английскому языку для тех. вузов» | Тест   |              |
| 5.    | Местоимения . Абсолютная форма притяжательных местоимений.                         | 3   |             | 5      |  | Опрос  |              |
| 6.    | Существительные. Исчисляемые, неисчисляемые существительные.                       | 3   |             | 5      |  | Опрос  |              |
| 7.    | Множественное число существительных. Plural form of nouns.                         | 3   |             | 5      |  | Опрос  |              |
| 8.    | Существительные.   | 3   |             | 5      |  | Опрос  |              |
| 9.    | Система падежей в англ. языке  | 3   |             | 5      |  | Тест   |              |
| 10.   | Притяжательный падеж существительных. Possessive case of nouns.                    | 3   |             | 5      |  | Полякова Т.Ю.<br>«Английский язык для инженеров» | Опрос        |
| 11.   | Предлоги: места, времени, направления.   | 3   |             | 5      |  |  | Опрос        |
| 12.   | 1. Глагол to have. Спряжение глагола To have.                                      | 3   |             | 4      |  |  | Устный опрос |
| 13.   | Слово заместитель ONE  | 3   |             | 4      |  |  | Опрос        |
| 14.   | Количественные числительные  | 3   |             | 4      | Аудирование  |  |              |
| 15.   | Порядковые числительные  | 3   |             | 4      | Устный   |  |              |

|                        |   |           |  |           |   |                 |
|------------------------|---|-----------|--|-----------|---|-----------------|
|                        |   |           |  |           |   | опрос           |
| 16.                    | Дробные числительные. Даты .  | 3         |  | 4         |   | Опрос           |
| 17.                    | Grammar revision (Повторение)   | 3         |  | 4         |   | Опрос           |
| 18.                    | Типы вопросов. Общие, специальные, альтернативные, разделительные вопросы                       | 3         |  | 4         |   | Опрос           |
| 19.                    | Неопределенные местоимения Some, any, no.   | 3         |  | 4         |   | Тест            |
| 20.                    | Особенности употребления Many, much, a lot of. little, a little, few, a few                     | 3         |  | 4         |   | Опрос           |
| <b>Итого за 1 сем.</b> |   | <b>57</b> |  | <b>91</b> |   |                 |
| 1.                     | Предлоги и союзы . Предлоги времени.  | 2         |  | 5         |   | Опрос           |
| 2.                     | Пространственные предлоги.  | 2         |  | 5         | Полякова Т.Ю.<br>«Английский язык<br>для инженеров»   | Опрос           |
| 3.                     | IT- sentences. Предложения с формальным IT.   | 2         |  | 5         |   | Опрос           |
| 4.                     | Спряжение глагола TO BE в прошедшем времени.  | 3         |  | 5         | Андреанова Л.Н.<br>Книга для чтения<br>для заочных тех.<br>вузов  | Опрос           |
| 5.                     | Adjectives. Прилагательные Degrees of comparison. Степени сравнения односложных прилагательных. | 3         |  | 5         |   | Тест            |
| 6.                     | Degrees of comparison. Степени сравнения многосложных прилагательных                            | 3         |  | 5         | Бонк Н.А. учебник<br>англ. языка, 2 тома  | Опрос           |
| 7.                     | Grammar Revision  | 3         |  | 5         |   | Опрос           |
| 8.                     | Present Simple Tense. Простое настоящее время.  | 3         |  | 5         | А.И. Бурлак<br>Английский язык<br>для студентов<br>архитектурно-<br>строительных<br>специальностей<br>вузов | Тест            |
| 9.                     | Present Simple Tense. Простое настоящее время.  | 3         |  | 5         |   | Опрос           |
| 10.                    | Adverbs. Наречия. Наречия образа действия.  | 3         |  | 5         | Опрос   | Опрос           |
| 11.                    | Наречия TOO, EITHER   | 3         |  | 5         |   | Опрос           |
| 12.                    | Modal Verbs. CAN,MUST, MAY Модальные глаголы  | 3         |  | 4         | Опрос   | Тест            |
| 13.                    | Обозначение времени 2.Чтение, написание дат и   | 3         |  | 4         |   | Опрос           |
| 14.                    | Present Progressive Tense/ Настоящее продолженное время.  | 3         |  | 4         | Устный<br>опрос   | Опрос           |
| 15.                    | Present Progressive Tense. vs Present Simple tense  | 3         |  | 4         |   | Опрос           |
| 16.                    | Present Progressive Tense. vs Present Simple tense  | 3         |  | 4         | Аудирование   | Опрос           |
| 17.                    | Future Simple Tense. Простое будущее время.   | 3         |  | 4         |   | Устный<br>опрос |
| 18.                    | Future Simple Tense. Простое будущее время (продолжение).оборот TO BE GOING TO DO SOMETHING     | 3         |  | 4         |   | Устный<br>опрос |



|                        |  |            |  |            |   |                 |
|------------------------|--|------------|--|------------|---|-----------------|
| 19.                    | 1. Present Perfect Tense. Настоящее перфектное время                   | 3          |  | 4          |   | Опрос           |
| 20.                    | Past Perfect Tense. Прошедшее Перфектное время                         | 3          |  | 4          |   | Опрос           |
| <b>Итого за 2 сем.</b> |  | <b>57</b>  |  | <b>91</b>  |   |                 |
| 1                      | Direct and Indirect Speech . Прямая и косвенная речь.                  | 4          |  | 8          | Полякова Т.Ю.<br>«Английский язык<br>для инженеров»<br><br>Андрианова Л.Н.<br>Книга для чтения<br>для заочных тех.<br>вузов<br><br>Бонк Н.А. учебник<br>англ. языка, 2 тома | Тест            |
| 2                      | Active and Passive Voices. Действительный и страдательный залогои.     | 4          |  | 10         |   | Опрос           |
| 3                      | Active and Passive Voices.   | 4          |  | 8          |   | Опрос           |
| 4                      | Согласование времен  | 4          |  | 8          |   | Опрос           |
| 5                      | .Complex Object. Сложное дополнение.                                   | 4          |  | 8          |   | Опрос           |
| 6                      | Производные от SOME, ANY, NO   | 3          |  | 8          |   | Тест            |
| 7                      | .Past Perfect Tense . Прошедшее перфектное Время.                      | 3          |  | 8          |   | Опрос           |
| 8                      | Modal Verbs and their equivalents. Модальные глаголы и их эквиваленты. | 3          |  | 8          |   | Опрос           |
| 9                      | Grammar Revision. Времена группы Perfect                               | 3          |  | 8          |   | Устный<br>опрос |
| 10                     | Сопоставление времен. Таблица времен.                                  | 3          |  | 8          |   | Опрос           |
| 11                     | Present Perfect Tense. Настоящее перфектное время                      | 3          |  | 8          |   | Аудирование     |
| <b>Итого за 3 сем.</b> |  | <b>38</b>  |  | <b>90</b>  |   |                 |
| <b>ИТОГО</b>           |  | <b>152</b> |  | <b>272</b> |   |                 |

## **5. Образовательные технологии**

В соответствии с требованиями ФГОС ВО по направлению подготовки с целью формирования и развития профессиональных навыков обучающихся и реализации компетентного подхода рабочая программа предусматривает широкое использование в учебном процессе активных и интерактивных форм проведения занятий: **проблемные ситуации, воображаемые ситуации, ролевые игры, имитации интервьюирование, дискуссия аннотирование, реферирование, рецензирование, презентация, тесты (тест достижений (achievement tests), выбор правильного ответа из числа предложенных вариантов (multiple choice), перекрёстный выбор (matching technique), выбор из двух возможностей (true/false technique), тест восстановления (cloze test), тест-определение, тест-определение лишнего, тест-описание, тест-викторина).**

**6. Оценочные средства для текущего контроля успеваемости, промежуточной аттестации по итогам освоения дисциплины и учебно-методическое обеспечение самостоятельной работы студентов**

**Формы текущего контроля: Оценочные средства приведены в ФОС (Приложение А)**

**7. Учебно-методическое и информационное обеспечение дисциплины (модуля)  
Рекомендуемая литература и источники информации (основная и  
дополнительная)**

| № п/п                            | Виды занятий | Необходимая учебная, учебно-методическая (основная и дополнительная) литература, программное обеспечение, электронно-библиотечные и Интернет ресурсы | Автор(ы)                                      | Издательство и год издания  | Количество изданий  |   |
|----------------------------------|--------------|--|---|---|---|---|
|                                  |              |  |   |   | В библиотеке  |   |
| 1                                | 2            | 3  | 4   | 5   | 6   | 7 |
| <i>Основная литература</i>       |              |  |   |   |   |   |
| 1                                | ПЗ СРС       | Иностранный язык (английский) учебное пособие.   | Малышкина, Н. Г. Трифонова.                   | Самара : СамГУПС, 2019. — 176 с.  | <a href="https://e.lanbook.com/book/161300">https://e.lanbook.com/book/161300</a>       |   |
| 2                                | ПЗ СРС       | Английский язык  | Кашпарова, В. Ю. Сеницын.                     | Москва : Интернет-Университет Информационных Технологий (ИНТУИТ), 2016. — 118 с     | <a href="http://www.iprbookshop.ru/52140.html">http://www.iprbookshop.ru/52140.html</a> |   |
| 3                                | ПЗ СРС       | Практикум устной речи (английский язык)  | Пантюхова, И. С. Решетова.                    | Ставрополь : Северо-Кавказский федеральный университет, 2016. — 214 с               | <a href="http://www.iprbookshop.ru/66092.html">http://www.iprbookshop.ru/66092.html</a> |   |
| 4                                | ПЗ СРС       | Деловое общение на иностранном языке : учебное пособие   | Чигина, Н. В.                                 | Самара : СамГАУ, 2020.  | <a href="https://e.lanbook.com/book/164574">https://e.lanbook.com/book/164574</a>       |   |
| <i>Дополнительная литература</i> |              |  |   |   |   |   |
| 5                                | ПЗ СРС       | Деловой английский : учебное пособие для вузов   | Шевелева, С. А.                               | Москва : ЮНИТИ-ДАНА, 2017. — 382 с.   | <a href="http://www.iprbookshop.ru/71767.html">http://www.iprbookshop.ru/71767.html</a> |   |
| 6                                | ПЗ СРС       | Английский для бакалавров (в области техники и технологий) : учебное пособие   | М. Н. Макеева, О. Н. Морозова, Л. П. Циленко. | Тамбов : Тамбовский государственный технический университет, ЭБС АСВ, 2017. — 80 с. | <a href="http://www.iprbookshop.ru/63840.html">http://www.iprbookshop.ru/63840.html</a> |   |

|   |           |   |   |  |   |
|---|-----------|---|---|--|---|
| 7 | ПЗ<br>СРС | Communication networks  | Галкина, А.<br>А.                           | Санкт-Петербург :<br>Лань, 2016.<br>— 144 с. | <a href="https://e.lanbook.com/book/87572">https://e.lanbook.com/book/87572</a>   |
| 8 | ПЗ<br>СРС | Иностранный язык.<br>Английский. (Деловая<br>сфера коммуникации)<br>учебное пособие | Н. А.<br>Грищенко, Е.<br>О. Ершова,<br>М. А | Красноярск :<br>СФУ, 2019.<br>— 172 с.       | <a href="https://e.lanbook.com/book/157699">https://e.lanbook.com/book/157699</a> |

## 8. Материально-техническое обеспечение дисциплины (модуля)

- компьютерный класс (ауд. № 518 УЛК-1) оснащенный 12 компьютерами, из которых 11 предназначены для студентов (включая самостоятельную подготовку), 1 сопровождает интерактивную доску, имеется мультимедийный проектор для презентаций учебного материала, принтер;
- используются указанные в п. 7 лицензионные программные продукты.

### Специальные условия инвалидам и лицам с ограниченными возможностями здоровья (ОВЗ)

Специальные условия обучения и направления работы с инвалидами и лицами с ОВЗ определены на основании:

- Федерального закона от 29.12.2012 №273-ФЗ «Об образовании в Российской Федерации»;
- Федерального закона от 24.11.1995 № 181-ФЗ «О социальной защите инвалидов в Российской Федерации»;
- приказа Минобрнауки России от 05.04.2017 № 301 «Об утверждении Порядка организации и осуществления образовательной деятельности по образовательным программам высшего образования – программам бакалавриата, программам специалитета, программам магистратуры»;
- методических рекомендаций по организации образовательного процесса для обучения инвалидов и лиц с ограниченными возможностями здоровья в образовательных организациях высшего образования, в том числе оснащенности образовательного процесса, утвержденных Минобрнауки России 08.04.2014 № АК-44/05вн).

Под специальными условиями для получения образования обучающихся с ОВЗ понимаются условия обучения, воспитания и развития, включающие в себя использование при необходимости адаптированных образовательных программ и методов обучения и воспитания, специальных учебников, учебных пособий и дидактических материалов, специальных технических средств обучения коллективного и индивидуального пользования, предоставление услуг ассистента (помощника), оказывающего необходимую помощь, проведение групповых и индивидуальных коррекционных занятий, обеспечение доступа в здания ДГТУ и другие условия, без которых невозможно или затруднено освоение ОПОП обучающихся с ОВЗ.

Обучение в рамках учебной дисциплины обучающихся с ОВЗ осуществляется ДГТУ с учетом особенностей психофизического развития, индивидуальных возможностей и состояния здоровья таких обучающихся.

Обучение по учебной дисциплине обучающихся с ОВЗ может быть организовано как совместно с другими обучающимися, так и в отдельных группах.

В целях доступности обучения по дисциплине обеспечивается:

- 1) для лиц с ограниченными возможностями здоровья по зрению:
  - наличие альтернативной версии официального сайта ДГТУ в сети «Интернет» для слабовидящих;

- весь необходимый для изучения материал, согласно учебному плану (в том числе, для обучающихся по индивидуальным учебным планам) предоставляется в электронном виде на диске.

- индивидуальное равномерное освещение не менее 300 люкс;

- присутствие ассистента, оказывающего обучающемуся необходимую помощь;

- обеспечение возможности выпуска альтернативных форматов печатных материалов (крупный шрифт или аудиофайлы);

- обеспечение доступа обучающегося, являющегося слепым и использующего собаку-проводника, к зданию ДГТУ.

2) для лиц с ОВЗ по слуху:

- наличие микрофонов и звукоусиливающей аппаратуры коллективного пользования (аудиоколонки);

3) для лиц с ОВЗ, имеющих нарушения опорно-двигательного аппарата, материально-технические условия должны обеспечивать возможность беспрепятственного доступа обучающихся в учебные помещения, столовые, туалетные и другие помещения организации, а также пребывания в указанных помещениях (наличие пандусов, поручней, расширенных дверных проемов и других приспособлений).

Перед началом обучения могут проводиться консультативные занятия, позволяющие студентам с ОВЗ адаптироваться к учебному процессу.

В процессе ведения учебной дисциплины научно-педагогическим работникам рекомендуется использование социально-активных и рефлексивных методов обучения, технологий социокультурной реабилитации с целью оказания помощи обучающимся с ОВЗ в установлении полноценных межличностных отношений с другими обучающимися, создании комфортного психологического климата в учебной группе.

Особенности проведения текущей и промежуточной аттестации по дисциплине для обучающихся с ОВЗ устанавливаются с учетом индивидуальных психофизических особенностей (устно, письменно на бумаге, письменно на компьютере, в форме тестирования и др.). При необходимости предоставляется дополнительное время для подготовки ответа на зачете или экзамене

## 9. Лист изменений и дополнений к рабочей программе

Дополнения и изменения в рабочей программе на 20\_\_\_/20\_\_\_ учебный год.

В рабочую программу вносятся следующие изменения:

1. ....;
2. ....;
3. ....;
4. ....;
5. ....

или делается отметка о нецелесообразности внесения каких-либо изменений или дополнений на данный учебный год.

Рабочая программа пересмотрена и одобрена на заседании кафедры \_\_\_\_\_  
от \_\_\_\_\_ года, протокол № \_\_\_\_\_.

Заведующий кафедрой \_\_\_\_\_  
(название кафедры) (подпись, дата) (ФИО, уч. степень, уч. звание)

**Согласовано:**

Декан (директор) \_\_\_\_\_  
(подпись, дата) (ФИО, уч. степень, уч. звание)

Председатель МС факультета \_\_\_\_\_  
(подпись, дата) (ФИО, уч. степень, уч. звание)

(обязательное к рабочей программе дисциплины)

Министерство науки и высшего образования Российской Федерации  
ФГБОУ ВО «Дагестанский государственный технический университет»

## ФОНД ОЦЕНОЧНЫХ СРЕДСТВ

по дисциплине «Иностранный язык»

|   |  |
|---|--|
| Уровень образования   | <u>бакалавриат</u><br><small>(бакалавриат/магистратура/специалитет)</small>                            |
| Направление подготовки<br>бакалавриата/магистратуры/специальность | <u>38.03.01 «Экономика»</u><br><small>(код, наименование направления подготовки/специальности)</small> |
| Профиль направления<br>подготовки/специализация                   | <u>«Экономика предприятий и организаций»</u><br><small>(наименование)</small>                          |

Разработчик \_\_\_\_\_ Исаева Р.И., к.ф.н.  
подпись (ФИО уч. степень, уч. звание)

Фонд оценочных средств обсужден на заседании кафедры ИЯ\_  
«\_\_» \_\_\_\_\_ 20\_\_ г., протокол № \_\_\_\_\_

Зав. кафедрой \_\_\_\_\_ Абуева Н.Н.  
подпись (ФИО уч. степень, уч. звание)

г. Махачкала 2019

## СОДЕРЖАНИЕ

1. Область применения, цели и задачи фонда оценочных средств
2. Описание показателей и критериев оценивания компетенций, формируемых в процессе освоения дисциплины (модуля)
  - 2.1. Перечень компетенций с указанием этапов их формирования в процессе освоения ОПОП
    - 2.1.2. Этапы формирования компетенций
  - 2.2. Показатели уровней сформированности компетенций на этапах их формирования, описание шкал оценивания
    - 2.2.1. Показатели уровней сформированности компетенций на этапах их формирования
    - 2.2.2. Описание шкал оценивания
3. Типовые контрольные задания, иные материалы и методические рекомендации, необходимые для оценки сформированности компетенций в процессе освоения ОПОП
  - 3.1. Задания и вопросы для входного контроля
  - 3.2. Оценочные средства и критерии сформированности компетенций
  - 3.3. Задания для промежуточной аттестации (зачета и (или) экзамена)



## **1. Область применения, цели и задачи фонда оценочных средств**

Фонд оценочных средств (ФОС) является неотъемлемой частью рабочей программы дисциплины Иностранный язык и предназначен для контроля и оценки образовательных достижений обучающихся (в т.ч. по самостоятельной работе студентов, далее – СРС), освоивших программу данной дисциплины.

Целью фонда оценочных средств является установление соответствия уровня подготовки обучающихся требованиям ФГОС ВО по направлению подготовки/специальности **38.03.01 «Экономика предприятий и организаций»**

Рабочей программой дисциплины Иностранный язык предусмотрено формирование следующих компетенций:

**1) УК-4- Способен осуществлять деловую коммуникацию в устной и письменной формах на государственном языке Российской Федерации и иностранном(ых) языке(ах)**

## **2. Описание показателей и критериев оценивания компетенций, формируемых в процессе освоения дисциплины (модуля)**

Описание показателей и критериев оценивания компетенций, формируемых в процессе освоения дисциплины (модуля), и используемые оценочные средства приведены в таблице 1.

*Перечень оценочных средств, рекомендуемых для заполнения таблицы 1 (в ФОС не приводится, используется только для заполнения таблицы)*

- *Деловая (ролевая) игра*
- *Контрольная работа*
- *Дискуссия*
- *Тест (для текущего контроля)*
- *Устный опрос*
- *Тест для проведения зачета / дифференцированного зачета (зачета с оценкой) / экзамена*
- *Задания / вопросы для проведения зачета / дифференцированного зачета (зачета с оценкой) / экзамена*

*Перечень оценочных средств при необходимости может быть дополнен.*

## 2.1. Перечень компетенций с указанием этапов их формирования в процессе освоения ОПОП

| Код и наименование формируемой компетенции   | Код и наименование индикатора достижения формируемой компетенции   | Критерии оценивания  | Наименование контролируемых разделов и тем <sup>1</sup>  |
|--|--|--|--|
| УК-4 – Способен осуществлять деловую коммуникацию в устной и письменной формах на государственном языке Российской Федерации и иностранном(ых) языке(ах) | УК-4.1: Владеет системой норм русского литературного языка и нормами иностранного(ых) языка(ов).   | УК-4.1: Знает:<br>-принципы построения устного и письменного высказывания на государственном и иностранном языках;<br>- требования к деловой устной и письменной коммуникации  | Фонетика и аудирование.<br><br>Лексика. Продуктивное и рецептивное усвоение лексических единиц.<br>Формирование активного тематического словаря и расширение рецептивного словаря за счет иностранных слов по тематике общения       |
|  | УК-4.2: Демонстрирует навыки ведения деловой коммуникации в устной и письменной формах на русском и иностранном(ых) языке(ах), способы установления контактов и поддержания взаимодействия в условиях поликультурной среды | УК-4.2: Умеет:<br>-применять на практике устную и письменную деловую коммуникацию<br>УК-4.3. Владеет:<br>-методикой составления суждения в межличностном деловом общении на государственном и иностранном языках, с применением адекватных языковых форм | Грамматика. Повторение элементарной грамматики, необходимой для аудирования, говорения по тематике общения.<br><br>Овладение навыками и умениями речевой деятельности применительно к сфере бытовой и профессиональной коммуникации. |

### 2.1.2. Этапы формирования компетенций

Сформированность компетенций по дисциплине Иностранный язык определяется на следующих этапах:

1. **Этап текущих аттестаций** -контрольные работы 1-9

2. **Этап промежуточных аттестаций** -тест для проведения зачета, экзаменационные задания

Таблица 2

| Код и наименование формируемой компетенции | Код и наименование индикатора достижения формируемой компетенции  | Этапы формирования компетенции |                           |                           |             |                               |   |
|--|---|--------------------------------|---------------------------|---------------------------|-------------|-------------------------------|---|
|  |   | Этап текущих аттестаций        |                           |                           |             | Этап промежуточной аттестации |   |
|  |   | 1-5 неделя                     | 6-10 неделя               | 11-15 неделя              | 1-17 неделя |                               | 18-20 неделя  |
|  |   | Текущая аттестация №1          | Текущая аттестация №2     | Текущая аттестация №3     | СРС         | КР/КП                         | Промежуточная аттестация                              |
| 1  |   | 2                              | 3                         | 4                         | 5           | 6                             | 7   |
| УК - 4                                     | УК-4.1: Знает:<br>-принципы построения устного и письменного высказывания на государственном и иностранном языках;<br>- требования к деловой устной и письменной коммуникации<br>УК-4.2: Умеет:<br>-применять на практике устную и письменную деловую коммуникацию<br>УК-4.3. Владеет:<br>-методикой составления суждения в межличностном деловом общении на государственном и иностранном языках, с применением адекватных языковых форм | Контрольные работы №1,4,7      | Контрольные работы №2,5,8 | Контрольные работы №3,6,9 | Опрос       |                               | Тест для проведения зачёта<br>Экзаменационные задания |

СРС – самостоятельная работа студентов;

КР – курсовая работа;

КП – курсовой проект.

## 2.2. Показатели уровней сформированности компетенций на этапах их формирования, описание шкал оценивания

### 2.2.1. Показатели уровней сформированности компетенций на этапах их формирования

Результатом освоения дисциплины \_\_\_\_\_ является установление одного из уровней сформированности компетенций: высокий, повышенный, базовый, низкий.

Таблица 3

| Уровень  | Универсальные компетенции   | Общепрофессиональные/<br>профессиональные<br>компетенции  |
|--|---|---|
| Высокий<br>(оценка «отлично», «зачтено»)           | Сформированы четкие системные знания и представления по дисциплине.<br>Ответы на вопросы оценочных средств полные и верные.<br>Даны развернутые ответы на дополнительные вопросы.<br>Обучающимся продемонстрирован высокий уровень освоения компетенции   | Обучающимся усвоена взаимосвязь основных понятий дисциплины, в том числе для решения профессиональных задач.<br>Ответы на вопросы оценочных средств самостоятельны, исчерпывающие, содержание вопроса/задания оценочного средства раскрыто полно, профессионально, грамотно. Даны ответы на дополнительные вопросы.<br>Обучающимся продемонстрирован высокий уровень освоения компетенции |
| Повышенный<br>(оценка «хорошо», «зачтено»)         | Знания и представления по дисциплине сформированы на повышенном уровне.<br>В ответах на вопросы/задания оценочных средств изложено понимание вопроса, дано достаточно подробное описание ответа, приведены и раскрыты в тезисной форме основные понятия.<br>Ответ отражает полное знание материала, а также наличие, с незначительными пробелами, умений и навыков по изучаемой дисциплине. Допустимы единичные негрубые ошибки.<br>Обучающимся продемонстрирован повышенный уровень освоения компетенции | Сформированы в целом системные знания и представления по дисциплине.<br>Ответы на вопросы оценочных средств полные, грамотные.<br>Продемонстрирован повышенный уровень владения практическими умениями и навыками.<br>Допустимы единичные негрубые ошибки по ходу ответа, в применении умений и навыков   |
| Базовый<br>(оценка «удовлетворительно», «зачтено») | Ответ отражает теоретические знания основного материала дисциплины в объеме, необходимом для дальнейшего освоения ОПОП.<br>Обучающийся допускает неточности в ответе, но обладает необходимыми знаниями для их устранения.<br>Обучающимся продемонстрирован базовый уровень освоения компетенции  | Обучающийся владеет знаниями основного материала на базовом уровне.<br>Ответы на вопросы оценочных средств неполные, допущены существенные ошибки.<br>Продемонстрирован базовый уровень владения практическими умениями и навыками, соответствующий минимально необходимому уровню для решения профессиональных задач   |

| Уровень   | Универсальные компетенции   | Общепрофессиональные/<br>профессиональные<br>компетенции |
|---|---|--|
| Низкий<br>(оценка «неудовлетворительно»,<br>«не зачтено») | Демонстрирует полное отсутствие теоретических знаний материала дисциплины, отсутствие практических умений и навыков |  |

Показатели уровней сформированности компетенций могут быть изменены, дополнены и адаптированы к конкретной рабочей программе дисциплины.

## 2.2.2. Описание шкал оценивания

В ФГБОУ ВО «ДГТУ» внедрена модульно-рейтинговая система оценки учебной деятельности студентов. В соответствии с этой системой применяются пятибалльная, двадцатибалльная и стобальная шкалы знаний, умений, навыков.

| Шкалы оценивания                 |                                      |                                      | Критерии оценивания  |
|----------------------------------|--------------------------------------|--------------------------------------|--|
| пятибалльная                     | двадцатибалльная                     | стобальная                           |  |
| «Отлично» - 5 баллов             | «Отлично» - 18-20 баллов             | «Отлично» - 85 – 100 баллов          | Показывает высокий уровень сформированности компетенций, т.е.: <ul style="list-style-type: none"> <li>- продемонстрирует глубокое и прочное усвоение материала;</li> <li>- исчерпывающе, четко, последовательно, грамотно и логически стройно излагает теоретический материал;</li> <li>- правильно формирует определения;</li> <li>- демонстрирует умения самостоятельной работы с нормативно-правовой литературой;</li> <li>- умеет делать выводы по излагаемому материалу.</li> </ul> |
| «Хорошо» - 4 баллов              | «Хорошо» - 15 - 17 баллов            | «Хорошо» - 70 - 84 баллов            | Показывает достаточный уровень сформированности компетенций, т.е.: <ul style="list-style-type: none"> <li>- демонстрирует достаточно полное знание материала, основных теоретических положений;</li> <li>- достаточно последовательно, грамотно логически стройно излагает материал;</li> <li>- демонстрирует умения ориентироваться в нормальной литературе;</li> <li>- умеет делать достаточно обоснованные выводы по излагаемому материалу.</li> </ul>                                |
| «Удовлетворительно» - 3 баллов   | «Удовлетворительно» - 12 - 14 баллов | «Удовлетворительно» - 56 – 69 баллов | Показывает пороговый уровень сформированности компетенций, т.е.: <ul style="list-style-type: none"> <li>- демонстрирует общее знание изучаемого материала;</li> <li>- испытывает серьезные затруднения при ответах на дополнительные вопросы;</li> <li>- знает основную рекомендуемую литературу;</li> <li>- умеет строить ответ в соответствии со структурой излагаемого материала.</li> </ul>  |
| «Неудовлетворительно» - 2 баллов | «Неудовлетворительно» - 1-11 баллов  | «Неудовлетворительно» - 1-55 баллов  | Ставится в случае: <ul style="list-style-type: none"> <li>- незнания значительной части программного материала;</li> <li>- не владения понятийным аппаратом дисциплины;</li> <li>- допущения существенных ошибок при изложении учебного материала;</li> <li>- неумение строить ответ в соответствии со структурой излагаемого вопроса;</li> <li>- неумение делать выводы по излагаемому материалу.</li> </ul>  |

### 3. Типовые контрольные задания, иные материалы и методические рекомендации, необходимые для оценки сформированности компетенций в процессе освоения ОПОП

#### 3.1. Задания и вопросы для входного контроля

1. В каком из следующих слов звук, передаваемый буквой "s" отличается от остальных: 1) six, 2) bus, 3) house, 4) less, 5) seem, 6) busy
2. Выберите правильную форму глагола «to be» 1)am, 2)is, 3)are
  - 1)He...in the first course.
    - 2)We...going to the theatre.
    - 3)You...the student of the Technical University.
  3. Выберите правильную форму глагола:
    - 1)He ... school two years ago.  
a)finished, b)will finish, c)finished
    - 2)I ...in the garden last Sunday.  
a)worked, b)work, c)am working.
    - 3)He ...a pilot during the World War 2  
a)is, b)will be, c)was.
  4. Выберите правильный вспомогательный глагол: 1)...you meet her at the station ?  
a)does, b)did, c)was.
    - 2)...she cook breakfast every morning?  
a)does, b)did, c)was.
    - 3) ... the guests dancing when you came?  
  
a)does, b)was, c)were.
  5. Завершите разделительные вопросы, выбрав правильный вариант: 1) They are going to have a party on Sunday,...?  
  
a)didn't they, b)aren't they, c)won't they, d)don't they. 2)She has bought many good things today,...?  
a)didn't she b)hasn't she, c) hadn't she.
    - 3)We had a good rest in a holiday-home,...?  
  
a)didn't we, b)haven't we, c)hadn't we.
  6. Соотнесите предложения с русскими вариантами: 1) I want you to invite him to the concert.  
  
a)Я хочу пригласить его на концерт.  
b)Я хочу пригласить тебя с ним на концерт.  
c)Я хочу, чтобы ты пригласила его на концерт.  
  
2) I saw her working in the garden. a)Я видела, что она работала в саду . в)Я видела ее работающей в саду. c)Я видела, как она работала в саду.  
  
3) She is going to spend her holidays at the seaside. a)Она хочет провести свой отпуск у моря.  
  
\_\_\_\_\_
  - b)Она собирается провести свой отпуск у моря. c)Она провела свой отпуск у моря.
  7. Укажите правильный артикль.
    - 1)He was born in...small Russian town.  
  
a)a, b)an, c)the, d)- 2)...Petrovs are our neighbors.  
  
a)a, b)an, c)the, d)-
      - 3)...ice cream is made of milk and sugar.

a) a, b) an, c) the, d) -

8. Отметьте предложения, в которых перед инфинитивом употребляется частица «to» 1) He wants ... visit our relatives in Kiev.

2) I made her ... tell the truth.

3) Will you ... answer my question?

4) He can ... help you if you want.

5) Are they going ... come?

9. Выберите правильный модальный глагол из данных a) can, b) may, c) must. 1) He ... speak three foreign Languages.

2) You ... work hard at your English if you want to know it.

3) You ... not go out, the lesson is not over yet.

4) He ... be in this room.

10. Выберите нужное местоимение.

1) There are ... schools in this street.

a) some, b) any, c) no.

2) Do you want ... milk in your coffee?

a) some, b) any, c) no.

3) There are ... people in the park because it is cold.

a) some, b) any, c) no.

11. Укажите предложения, в которых глагол «to be» является вспомогательным глаголом для образования страдательного залога.

1) They are very clever students.

2) The letter is received yesterday.

3) He is playing in the yard now.

4) I am a first year student.

5) My mother is not playing the piano now.

6) We were invited to a concert last Saturday.

12. Укажите, какой частью речи является подчеркнутые в предложениях слова – существительным, прилагательным, глаголом.

1) This historic place is worth visiting.

2) Light travels more quickly than sound.

3) We were sitting in our hotel room, when he came.

4) He thanks his friend for the help.

13. Выберите правильный вспомогательный глагол: a) shall, b) will.

1) They ... come to see us next week.

2) ... I help you?

3) It ... rain a moment.

4) There ... be foreign guests at the party.

14. Выберите правильный вариант:

1) He speaks English... . a) good, b) well.

2) His English is very... . a) good, b) well.

3) I feel... . a) badly, b) bad.

15. Выберите правильный предлог:

1) Are you interested ... working for us? a) at, b) in, c) of.

2) I am not very good ... learning languages. a) at, b) in, c) of.

3) I was afraid ... getting burnt. a) at, b) in, c) of



### 3.2. Оценочные средства и критерии сформированности компетенций

#### Контрольная работа по теме/разделу «Наименование темы/раздела» Комплект заданий для контрольной работы №1

- Время выполнения -90 мин.
- Количество вариантов контрольной работы - 1.
- Количество заданий в каждом варианте контрольной работы -10
- Форма работы – самостоятельная, индивидуальная.

*1.Образуйте множественное число имен существительных:*

Lion, tiger, uncle, son, foot, child, dress, ox, sheep, boy, lady, bag, tree, egg, army, tooth, letter, map, table, window, man, mouse, dog, cow, planet, body, day.

*2.Вставьте артикли, где необходимо:*

1.I am ... engineer.

2.This is ... good ... book.

3.... weather is fine today.

4.This is my ... pencil.

5.Where is ... cat? - ... cat is on ... sofa.

*3.Образуйте степени сравнения следующих прилагательных:*

Sort, fat, happy, comfortable, many, large, dirty, much, difficult, little, bad, good. *4.Составьте предложения из данных слов:*

Coffee, now, I, not, am, drinking.

*5.Заполните пропуски личными местоимениями:*

1.... doesn't often write sentences on the blackboard

2. ... go into their classroom and sit down at the tables.

3. Does ... sometimes meet his friend at the office?

- Yes, ... does.

*6.Укажите личные формы глаголов «to be» и «to have»:*

1.He ... at the academy yesterday (is, was).

2.He ... no lectures on Sundays (has, had).

3.They ... at the club now (are, were).

*7.Вставьте глагол «to be» в Present, Past или Future Simple:*

1.My mother ... a teacher.

2.He ... a pupil 10 years ago.

3.I ... a doctor when I grow up.

4.... your father at work yesterday?

5.My sister ... ill last week.

*8.Определите исходную форму следующих слов:*

a)rates, faces, catches, merges, emits, presses, cases, pages, rays, applies;

b)bigger, finest, thinnest, safer, shifter, likely, quickly, heaviest, extremely, wider.

*9.Укажите предложения, в которых следует употребить форму глагола «to be» - «are»:* 1.This tube ... good.

2.The band ... wide.

3.The curves ... long.

4.The flux ... strong.

5.... those charges wear?

*10.Выберите английские эквиваленты и переведите следующие предложения:* 1.(Любой) student will

help you:

a) some; b) any; c) no

2. I see (ничего) on the blackboard:

a) not anything; b) nothing; c) no

## Комплект заданий для контрольной работы №2

- Время выполнения -90 мин.

- Количество вариантов контрольной работы - 1.

- Количество заданий в каждом варианте контрольной работы -10

- Форма работы – самостоятельная, индивидуальная.

1. Выберите правильную форму глагола «to be» 1) He...a pilot during the World War 2.

a) is, b) was, c) will be, d) are.

2) This money... enough to buy this book.

a) is, b) are, c) were, d) shall be.

3) We... watching TV at that time yesterday.

a) are, b) was, c) were, d) will be. 2. Выберите правильный артикль. 1) That's...good suggestion.

a) a, b) an, c) the, d) - 2) I'm looking for...job.

a) a, b) an, c) the, d) -.

3) Here is a picture of ...town where I was born.

a) a, b) an, c) the, d) -.

3. Выберите правильную форму глагола «to have».

1) Mr. Smith stayed at his office very late because he ...a lot of work.

a) have, b) has, c) had, d) will have. 2) We...a party tomorrow.

a) have, b) has, c) had, d) will have. 3) I ...a good time in the South.

a) have, b) has, c) had, d) will have. 4. Выберите правильную форму глагола "to do". 1) ...you meet her at the station yesterday?

a) do, b) did, c) does. 2) ...she cook breakfast every morning?

a) do, b) did, c) does. 3) What...want to say me?

a) do, b) did, c) does.

5. В каких предложениях перед инфинитивом употребляется частица «to». 1) I'd like ...tell you a story.

2) It's the time ...choose your future profession.

3) You must...make the right choice of a job.

4) I want...become a doctor.

5) We can...teach the students every day.

6. Выберите правильный вариант.

1) School year begins on the ...of September.

a) one, b) first. 2) Room...is empty.

a) five, b) fifth.

3) There are ... pages in the book.

a)forty, b)fortieth.

7.Выберите правильную форму глагола.

1)Neither Olga nor her sister...to go to the disco to night.

a)want, b)wants, c)wanted, d)shall want. 2)A month ago they...us in on our work.

a)help, b)helps, c)helped, d)will help. 3)I...you the answer in an hour.

a)give, b)gives, c)gave, d)shall give. 8.Выберите правильный вариант.

1)Mount Everest is ...mountain in the world.

a)high, b)highest, c)the higher, 2)I think that he speaks English...than Ann.

a)bad, b)worst, c) badly, 3)My left arm is...then my right one.

d)the highest. d)worse.

a)stronger, b)more stronger, c) more strong. 9.Выберите правильный вариант.

1)The ...comes every morning.

a)postman, b)postmen. 2)How many...high is this house.

a)feet, b)foot.

3)There are many ...in our farm.

a)sheep, b)sheeps.

10. Выберите правильную форму глагола.

1. When I arrived home my parents ....

a) sleep, b) slept, c) were sleeping.

2.1 look out of the window. It... hard.

a) rains, b) is raining, c) will rain.

3. When he came, they ...

a) had, b)were having, c) are having.

11. Соотнесите английский вариант с русским,

1. She is going to spend her holidays at the seaside.

a) Она хочет провести свой отпуск у моря.

b) Она собирается провести свой отпуск у моря.

c) Она провела свои отпуск у моря.

2. What are you doing to night?

a) Что ты делаешь сегодня вечером?

b) Что ты хочешь делать сегодня вечером?

c) Что ты делала сегодня вечером?

3. Do you mind answering this questions?

a) Ты не возражаешь, если я отвечу на вопрос?

b) Ты не хочешь ответить на этот вопрос?

c) Ты думаешь над ответом на этот вопрос?

12. Подберите эквиваленты в английском, соответствующие русскому: 1. I. Дверь открылась и вошла девочка.

2. Дверь открылась и девочка вошла.

a) The door opened and a girl came in.

b) The door opened and the girl came in.

2.1.1 hope to enter the institute.

2.1 hope you to enter the institute.

a) Я надеюсь поступить в институт.

b) Я надеюсь, что ты поступишь в институт. 13. Выберите правильное местоимение.

1. I've spoken to everyone except... .

a) he, b) his, c)him, d) himself,

2.1 enjoyed ... very much at Ann's party. a) me, b) myself, c) oneself, d) self.

2. We spent... holidays in Calcutta.

a) our. b) ourselves, c) ourself, d) us.

14. Выберите правильный предлог,

1. Her wedding dress is made of ... white silk.

a) from, b) of, c) out of, d) for.

2.1. was angry ... bill for keeping me waiting. a) about, b) because, c) at, d) with,

3.1 usually go to school... foot.

a) in, b) with, c) on, d) by.

15. Выберите правильный вариант.

1. Tom is their ... son.

a) older, b) elder.

2. Kiev is ..., than Kursk.

a) farther, b) further.

3) Her baby is ... than mine.

a) less, b) smaller

### Комплект заданий для контрольной работы №3

- Время выполнения -90 мин.
- Количество вариантов контрольной работы - 1.
- Количество заданий в каждом варианте контрольной работы -10
- Форма работы – самостоятельная, индивидуальная.

1. Употребите нужную форму прилагательного. 1. Moscow is (large) than Petersburg

2. Henry is (tall) of all

3. This summer is (hot) than last summer

4. This is (beautiful) house in the city

5. He is (good) student in the group

6. The flat is (little) comfortable than yours

7. There were (many) students at the lecture today than yesterday

2. Заполните пропуски глаголами в соответствующих формах.

1. My friend . . . the Medical Institute last year (to enter)

2. All students . . . exams in winter (to take)

3. Ancient Rus . . . one of the early feudal states (to be)

4. The Slavonic written language . . . to Rus from Bulgaria in 9<sup>th</sup> century (to come) 5. He . . . to the Institute by metro (to go)

6. Usually he . . . at home on Sunday (to be)

7. We . . . books from the library last week (to get)

8. I . . . with my teacher tomorrow after classes (to speak)

9. He . . . well (to swim)

3. Перефразируйте предложения, употребляя страдательный залог

1. The teacher asks the students a lot of questions

2. He told an interesting story

3. I shall give you a good book

4. We discussed a new article at the lecture

5. They will complete the experiments by the end of the week

6. I shall send the telegram tomorrow

7. The Spartans gave a purely military education to their children

4. Переведите на русский язык.

1. He was listened to with great attention

2. This poet is much spoken about

3. Her children will be taken care of

4. The picture was attentively looked at
5. The work of this student was paid attention to
6. She looked after her little sister when
7. her mother was at work

5. Заполните пропуски модальными глаголами (can, must, may, should)

1. Nina is ill. She . . . stay in bed
2. . . . I open the windows? It's too stuffy here
3. Mary is free tonight . She . . . go to dance
4. There is no ink in my pen. . . . I write with a pencil?
5. You . . . do what the doctors says
6. You . . . not smoke in the dining-room
7. He . . . learn the new words regularly to know English better
8. You . . . translate this text without a dictionary because you know all new words

6. Отнесите информацию к будущему и прошлому, используя соответствующую форму модального глагола или его эквивалента.

1. You must read the text again.
2. I can meet you at the metro station. 3. You may go home after classes.

7. Переведите следующие предложения, содержащие разные формы сравнения. 1. He is the best student of our group.

2. This best is more difficult.
3. Today is as cold as yesterday.

4. This book is less interesting.
5. The more he works the better are the results.

8. Переведите данные ниже предложения. Определите, какую функцию выполняет окончание “-s” в некоторых словах.

1. He lectures on geometry.
2. My friends live in Moscow.
3. What is your friend's profession?

9. Выберите английский эквивалент и переведите следующие предложения.

1. (что-то) happened to my fountain-pen (something, somewhat, anything)  
It doesn't right.

2. (любой) result in our experiment will be of great importance for the whole research (any, some, no) **10.**  
Выберите правильный вариант перевода

1. I heard he went to the seaside to have a rest

а) Я слышал, что он отправляется на побережье, чтобы отдохнуть. б) Я слышал, что он отправился на побережье, чтобы отдохнуть.

2. I know you were there and saw everything а) Я знаю, что вы были там и все слышали б) Я знаю, что вы там и все слышите

#### Комплект заданий для контрольной работы №4

- Время выполнения -90 мин.
- Количество вариантов контрольной работы - 1.
- Количество заданий в каждом варианте контрольной работы -10
- Форма работы – самостоятельная, индивидуальная.

1. Закончите предложение, используя следующие глаголы. Употребите отрицательную форму где необходимо):

to know, to close, to drink , to live, to open , to eat, to go, to grow, to make, to translate. 1 Ann..... German very well.

2 I never ..... coffee.

3 The swimming- pool ..... at 9 o'clock and .... at 18:30 every day.

4 The sun ...round the Earth. 5 Rice ..... in Britain.

6 Bees .... honey.

7 Vegetarians ..... meat.

8 An interpreter.....from one language into another.

2. Используйте правильную форму глагола (утвердительную \отрицательную): 1 It was warm ,so I.... off my coat (to take)

2 The film wasn't very good. I.... it very much. (to enjoy)

3 I knew Jarah was very busy , so I.... her.(to disturb)

4 I was very tired , so I .... to bed early.(to go)

5 The bed wasn't very comfortable, I ..... very well.(to be)

3. Закончите предложение используя правильную форму глагола: 1 I've got an extra ticket. I ..... to the cinema tomorrow evening.(go) 2 Peter .... to India next summer.(travel)

3 It ..... cloudy in Moscow tomorrow.(be)

4 It .... cloudy in Moscow tomorrow.(be)

5 .....I type the letter today?

6 .....you bring the mail, please? Certainly. I ..... it right away.(do)

4. Используйте модальные глаголы:

1 I'm afraid. I .... come to the party.

2 My grandfather ..... drive a car.

3 Our firm has customers in French-speaking countries. That's why we .... learn French next year. 4 Jane, you .... get ready for the talks.

5 ..... I get in touch with the Customs House?

6 .....I come in? I'm sorry . I'm late.

7 I have a bad toothache. .... I see the dentist today?

8 He .....write an answer to the Chinese firms. .... you help him?

5. Переведите следующие предложения на английский язык:

1 Это статья труднее вашей я не могу перевести ее. Можно взять ваш словарь? 2 Вы должны напечатать контракт. Это дело очень срочное.

3 Сара может водить, но у нее нет машины.

4 Книги здесь не продаются, только журналы и газеты.

5 Вчера эти документы были отпечатаны нашим секретарем.

6 Сроки доставки будут обсуждаться на следующей неделе.

6. Переведите следующие предложения, обращая внимание на обозначение времени: 1 - Когда ты придешь посмотреть мою новую квартиру ?

-Можно прийти в пятницу?

-Конечно , приходи в 7 часов. Тебя устраивает это время? Мы будем дома.

2-Который час?

-11.40

-Боюсь , что мы опоздаем на поезд.

- Нет, мы приедем на вокзал вовремя.

7. Сравните предложения в прямой и косвенной речи и переведите их:

1 Ivanov : "I live in Troparevo "  
2 Ivanov : "We began the discussion yesterday".  
3 Ivanov : "the talks won't be difficult? Ivanov says (that) he lives in Troparevo. Ivanov says (that) they began the discussion yesterday.  
Ivanov says (that ) the talks Won't be difficult.

8. Закончите следующие предложения:

A) 1 We will send an enquiry for the goods if ....

2 The will make an offer as soon as .....

B) 1 If the President is free in the afternoon he ..... 2 He will consider the matter after he .....

C) 1 If the delivery later don't suit us .... 2 We shall place a big order provided .....

9. Закончите следующие предложения , используя слова , данные в скобках: 1 I didn't know when ....( to serve dinner )

2 The waiter asked us what .....(to begin lunch with)

3 He asked me what .....( to do under our contract)

10. Ответьте на данные вопросы:

1 Have you ever been to any famous resorts in Russia?

2 What are the most popular holiday places in this country? 3 Have you travelled much about the country?

### Комплект заданий для контрольной работы №5

- Время выполнения -90 мин.
- Количество вариантов контрольной работы - 1.
- Количество заданий в каждом варианте контрольной работы -10
- Форма работы – самостоятельная, индивидуальная.

1. Закончите предложения используя следующие глаголы (по необходимости употребите отрицательную форму):

1 Bad driving ..... many accident.

2 My parents ..... in a very small house.

3 The Olympic Games ..... every four years. 4 The sum .... in the east.

5 An atheist ..... in god.

6 A liar is someone who ..... the truth.

7 I never ..... coffee.

8 The river Amazon .... into the Atlantic Ocean.

2. Используйте правильную форму глагола (утвердительную/ отрицательную): 1 Sue wasn't hungry, so she ..... anything (eat)

2 It was a funny situation but nobody .... (laugh)

3 The window was open and a bird ... into the room (fly)

4 The hotel wasn't very expensive. It .... very much. (cost)

5 He was in hurry, so he .... time to phone.(have)]

6 It was hard work carrying the bags. They ..... very heavy (by)

3. Закончите предложение:

1 Peter ... to London on business next month.(go)

2 I have no free time. I ..... to the cinema tomorrow.(not| go) 3 He .... the cable to the firms in two days (send)

- 4 ....I phone the people from bank?  
5 ..... you buy tickets for the ballet , please?

Certainly. I ..... right away.(do)  
6 It ..... rainy in London tomorrow (be)

4. Закончите предложения используя модальные глаголы: 1 I ..... translate the contract. .... you help me ?  
2 I'm afraid. I ... go to the exhibition. I'm ill.  
3 We have business partners in Germany.

- 4 You ... type the Board's report. I ... wait.(not)  
5 .....I go to the design organization? Na you ..... (not) 6 ..... I take your dictionary?  
7 My wife is ill ..... I leave the office earlier?  
8 My sister .... work on a computer.

5. Переведите следующие предложения на английский язык:  
1 В комнате душно. Можно открыть окно ?  
2 Мы должны провести переговоры с немецкими бизнесменами. 3 Он может говорить на четырех языках.  
4 Особое внимание уделяется иностранным языкам.  
5 Вчера эти документы были отпечатаны нашим секретарем.  
6 Сроки доставки будут обсуждаться на следующей неделе.

6. Переведите следующие диалоги, обращая внимание на обозначение времени: 1- Когда вы обычно уходите на работу?

-В 8.30 утра. Но вчера я ушел в 8 часов. Я хотел подготовиться к переговорам, мы принимали английских бизнесменов.

2- Мне нужно поговорить с председателем.

- К сожалению, его нет. Он уехал на переговоры в 10 часов. - Когда он вернется?

- Не могу сказать, я не знаю.

7. Сравните предложение в прямой и косвенной речи и переведите их:

1. Petrov: "How long does it take you to get to work ?" 2. Petrov: "What points have you discussed ?"

3. Petrov: When will you be ready to discuss our enquiry , Mr. Brown ?" Petrov asks Ivanov how long it takes him to get to work .

Petrov asks Ivanov what points they have dis-cussed .

Petrov asks Brown when they will be ready to discussed their enquiry .

8. Дополните следующие предложения:

a) 1 The preliminary talks will held in Moscow, if ....

2 We will sign a contract after ... and provided ..... b) 1 When the talks are over we ....

2 am not busy on Monday I ..... c) 1 As soon as the goods are delivered ...

2 The matter will be settled after ...

9. Закончите следующие предложения, используя слова , данные в скобках: 1 The secretary wondered if ..... (to arrive by plane )

2 She told us that .... (to reserve a room)

3 He answered that ...(to fill in a check –in card)



10. Ответьте на данные вопросы:

1 Have you ever discussed terms of delivery with your signer any contracts yet ?

2 Have you signed any contracts yet? 3 Was it abroad or it this country?

### Комплект заданий для контрольной работы №6

- Время выполнения -90 мин.
  - Количество вариантов контрольной работы - 1.
  - Количество заданий в каждом варианте контрольной работы -10
  - Форма работы – самостоятельная, индивидуальная.
1. Выберите правильную форму причастия. 1.I felt I was an ... visitor.  
a) unexprecting, b) unexprected.  
2.The noise of the ... glass made me wake up.  
  
a) breaking, b) broken.  
3.He sad all night... letters to his friends. a) writing, b) written.
  2. Употребите герундий или инфинитив.
    1. He went on .... (to read)
    2. We decided not.... (to go out)  
  
3.Will you stop ... about it? (to talk) 4. I suggest... this film. (to see)
  3. Определите, чем являются подчеркнутые слова: инфинитивом, причастием или герундием.
    1. The actress playing the leading role is my mother.
    2. Playing tennis made me happy.
    3. They must be playing football now.
  - 4.Выберите правильный вариант.
    1. She ... at this office for 10 years.  
a) works, b) worked, c) has worked.
    - 2.I... the work.  
a) finish, b) finished, c) have finished.
    - 3.They ... friends for many years.  
a) were, b) has been, c) have been.
  5. Выберите правильный вариант.

We usually drink ... water in hot weather. b) a lot of, c) many, d) little.

This text is easy, there are ... new words in it. a) little, b) a lot of, c) few, d) not much.

    3. We have ... bread, please, go and buy some. a) much, b) many, c) little, d) few.
  6. Выберите правильный модальный глагол. 1. He ... speak three foreign languages,
    1. a) few, 2. a) can, 2. a) can, 3. a) can,
    - b) may, c) must.

You ... work hard at your English if you want to know it.

b) may, c) must.

You ... not go out, the lesson is not over yet.

b) may, c) have.

7. Выберите правильный предлог.

Do you know the way ... making good coffee?

a) for, b) of, c) to.

2. There is a nice book ... you to read. a) for, b) to, c) by.

3. It was a difficult situation ... us.

a) for, b) to, c) of.

8. Выберите правильный вариант. 1. Ее попросили придти.

a) We asked her to come. b) She was asked to come.

2. Он заставил меня передумать.

a) He made me change my mind.

b) I was made to change my mind.

3. Видели, как она с ним разговаривала. a) We saw her talking to him,

b) She was seen talking to him.

9. Выберите правильный вариант.

1. They ... the whole day yesterday.

a) cooked, b) have cooked, c) had cooked. 2. I never... to home.

a) was, b) have been, c) had been.

3. Tom ... from the cinema by 5 o'clock.

a) returned, b) have returned, c) had returned.

10. Выберите правильный вариант.

1. There are ... people in the park because it is cold.

a) some, b) any, c) no. 2. Give me ... tea, please, I am thirsty. a) some, b) any, c) no.

3. Are there ... new buildings in your street? a) some, b) any, c) ten.

11. Выберите правильный вариант.

1. Do you really think that... visits this place?

a) somebody, b) anybody, c) nobody. 2. I could see...: it was quite dark.

a) something, b) anything, c) nothing.

3. I saw ... near the wood that looked like a tent.

a) something, b) anything, c) nothing.

12. Выберите правильный вариант. 1. He... smoking.

a) refused, b) gave up,

2. Next year she will... high school. a) leave, b) graduate from.

13. Выберите правильный вариант. 1. I haven't seen her ....

a) late. b) lately.

2. She came home every ....

a) late, b) lately. 3. She always works ....

a) hard, b) hardly.

### Комплект заданий для контрольной работы №7

- Время выполнения - 90 мин.

- Количество вариантов контрольной работы - 1.

- Количество заданий в каждом варианте контрольной работы - 10

- Форма работы – самостоятельная, индивидуальная.

1. Выберите правильную форму причастия.

1. The vase ... into pieces was carefully wrapped in paper. a) breaking, b) broken.

2. She sat on the river bank ... the sitting sun.

a) watching, b) watched,

a) crowding, b) crowded.

2. Употребите герундий или инфинитив. 1. She couldn't help .... (to smile)

2. The play is worth .... (to see)

3. I expected him ... tomorrow. (to come) 4. We are looking forward to .... (to meet)

3. Определите, чем являются подчеркнутые слова: инфинитивом, причастием или герундием. 1. I enjoy singing the song.

2. He hasn't come yet. He must still be working.

3. We went out avoiding each other as m

4. Выберите правильный вариант. 1. I ... all my exams in June.

a) have passed, b) passed, c) is passing, 2. I... my exams and can have a good time now.

a) have passed, b) passed, c) am passing.

3. I... my exams in June and go to the seaside with you.

a) have passed, b) passed, c) shall pass.

5. Выберите правильный вариант.

1. I have ... time. I can wait.

a) little, b) a plenty of, c) many, d) few. 2. Don't lose your temper. Have ... patience.

a) little, b) a little, c) few, d) a few.

3. I have ... interesting books. You can choose any. a) much, b) little, c) a lot of, d) a little.

6. Выберите правильный модальный глагол. 1. He ... be in this room.

a) is, b) must, c) has.

2.... I invite my friend to the party ?

a) can, b) may, c) must.

3. The lights are on. They ... be at home. a) may, b) must, c) are to.

7. Выберите правильный предлог. 1. You can really ... her being honest.

a) for, b) on, c) in.

2. We were waiting ... the taxi to drive to the door.

a) for, b) on, c) to.

3. It's not very easy ... me to translate it. a) for, b) on, c) to.

8. Выберите правильный вариант. 1. Я ждала, что он придет завтра. a) I expected him to come tomorrow.

b) He was expected to come tomorrow.

2. Она не любит, когда ей задают вопросы, a) She doesn't like asking such questions.

b) She doesn't like being asked such questions, 3. Ей задавали много вопросов.

a) She asked a lot of questions.

b) She was being asked a lot of questions.

c) She was asking a lot of questions.

9. Выберите правильный вариант.

1. My sister already ... from the institute.

a) graduated, b) have graduated, c) had graduated.

2. I... an interesting TV program this week. a) saw, b) have seen, c) had . 3. I understood that she ... my letter.

a) didn't read, b) haven't read, c) hadn't read.

10. Выберите правильный вариант.

1. I saw ... boys in the garden, but Mike was not among them. a) some, b) any, c) no.

2. Are there ... pictures in our book?

a) some, b) any, c) no.

3. There are ... flowers here in winter.

a) some, b) any, c) no.

### **Комплект заданий для контрольной работы №8**

- Время выполнения -90 мин.

• Количество вариантов контрольной работы - 1.

• Количество заданий в каждом варианте контрольной работы -10

• Форма работы – самостоятельная, индивидуальная.

3. He ... school this year.

a) finished, b) has finished, c) have finished.

5. Выберите правильную форму.

1. I have ... time, so I can't go with you, a) little, b) much, c) little, d) few.

2. Mother gave us ... apples, and we were very glad.

a) little, b) a little, c) few, d) a few.

3. There are ... books in our library and you can choose any of them.

a) much, b) few, c) many, d) little.

6. Выберите правильный модальный глагол.

1. You... come in when you have taken off your boots. a) may, b) can, c) must.

2. I think she ... to answer the questions.

a) may, b) might, c) be able to.

3. I'm afraid the weather ... change for the worse.

a) must, b) may, c) should.

7. Выберите правильный предлог. 1. She was looking ... her notes.

a) about, b) after, c) through.

2. What are you looking ....

a) about, b) for, c) after.

3. He came in and looked ... the room.

a) about, b) at, c) for.

8. Выберите правильный вариант.

1. На эту гору никогда не поднимались до этого.

a) They have never climbed this mountain before.

b) This mountain has never been climbed before.

2. Почему они поставили эти чашки сюда в сервант. a) Why have these caps been put here in this cupboard? b) Why have they put these cups here in this cupboard? 3. Когда я пришел домой, конфеты уже были съедены. a) When I came home, the sweets had been eaten already. b) When I came home, they had eaten the sweets.

9. Выберите правильный вариант.

1. It's all right: she ... the way out of the situation.

a) have found, b) had found, c) found

2. He ... the whole text by 11 o'clock.

a) have translated, b) had translated, c) translated. 3. He repaired the toy which his brother ... the day before.

a) broke, b) have broken, c) had broken.

10. Выберите правильный вариант.

1. There is ... thing in my pen, give me yours, please. a) some, b) any, c) no.

2. Have you got... time to spare?

a) some, b)any, c) no.

3. There was ... soap in the box.

a) some, b)any, c)no.

11. Выберите правильный вариант.

1. I put my dictionary ... yesterday and now I can't find it,...

a) somewhere, b) anywhere, c) nowhere. 2. Did you go ... on Sunday?

a) somewhere, b) anywhere, c) nowhere.

3. The questions was so difficult that... could answer it. a) somebody, b)anybody, c) nobody.

12. Выберите правильный вариант. 1. Can I, .. in?—Yes, please.

a) come, b)go.

2. Mrs. White ... Mary that she was going away. a) told,

3. She ... her hand eager to answer. a) raised, b) rose.

13. Выберите правильный вариант. 1. Have you heard the... news?

a) last, b) latest.

2. It is the ... sentence in the exercise. a)last, b)latest.

3. When and where did you see him...? a) last, b) last time.

b) talked.

- Время выполнения -90 мин.
- Количество вариантов контрольной работы - 1.
- Количество заданий в каждом варианте контрольной работы -10
- Форма работы – самостоятельная, индивидуальная.

1. Укажите предложения, в которых выделенные слова являются: а) существительными, б) глаголами – сказуемыми в повелительном наклонении.

1. Group these words.

2. Repeat that group of words.

3. Study of these phenomena is extremely difficult. 4. Study these phenomena.

5. Time is a concept in physics.

2. Подберите правильный русский эквивалент к соответствующей английской группе слов:

1. The angle of motion.

2. The change of direction. 3. according to that theory. 4. The speed of light.

5. The study of physical phenomena.

1. Изменение направления

2. Скорость света.

3. Угол движения.

4. Изменение физических явлений

5. В соответствии с этой теорией

3. Выберите правильный вариант перевода. 1. The students are the club.

a) Студенты в клубе.

b) У студентов есть клуб.

c) В клубе находятся студенты.

2. The dictionaries are on the tables of students. a) На столах студентов имеются словари.

b) Словари у студентов на столах.

4. Укажите предложения, в которых выделенные слова являются: а) Существительными.

б) сказуемыми в настоящем времени.

1. Light the laboratory.

2. Electric current heats those plates.

3. Heat those plates.

4. The students light the laboratory in the evening. 5. Light travels with great speed.

5. Выберите правильный вариант перевода: 1. This system uses ...

a) Эту систему используют ... b) Эта сила прикладывает ...

6. Выберите правильный вариант перевода:

1. The students have English lessons.

a) Студенты на занятиях по английскому языку.

б) У студентов занятия по английскому языку.

2. The teacher has many English books.

a) Много английских книг находятся у преподавателя.

- б) У преподавателя много английских книг.  
в) Английские книги находятся у преподавателя.

7. Переведите данные предложения, обращая внимания на причастия II (Participle II). 1. The new method was applied by scientist.  
2. The scientist studies the applied forces.

8. Найдите предложения, в которых сказуемое употреблено в стандартном залоге. 1. We shall study this subject next year.  
2. Last year we did not study it.  
3. This subject is not studied at our academy.

4. The result of our tests was greatly affected by this phenomenon. 5. A series of experiments was conducted in our laboratory.

9. Укажите правильный вариант перевода сказуемого: 1. Major Petrov will study this subject next year.  
а) изучает; б) изучал; в) будет изучать.  
2. That engineer makes interesting experiments.

а) проводит; б) проводил; в) проведет.

3. The electrode is surrounded by a grid.

а) окружает; б) окружал; в) окружен.

4. Such phenomena are observed with the help of a telescope.

а) наблюдались; б) наблюдаются; в) будут наблюдаться. 5. He began his work last year.

а) начнет б) начинает; в) начал.

10. Переведите следующие предложения, обращая внимания на слова с окончанием “-ed”. 1. The scientist applied a new method in his work.  
2. The applied method was very effective.

### **Комплект заданий для контрольной работы №10**

- Время выполнения -90 мин.
- Количество вариантов контрольной работы - 1.
- Количество заданий в каждом варианте контрольной работы -10
- Форма работы – самостоятельная, индивидуальная.

#### **1 Translate from Russian into English**

1. Менеджмент основан на научных теориях
2. Менеджеры занимаются четырьмя видами ресурсов: материальными, финансовыми, людскими и информационными.
3. Материальные ресурсы – это материалы, из которых изготовлена продукция, а также оборудование, используемое для ее производства.
4. Финансовые ресурсы – это фонды, которые используют организация для выполнения своих обязательств перед различными кредиторами.
5. Сегодня наши менеджеры должны послать два запроса иностранным торговым фирмам.
6. Управление производством включает в себя планирование, координацию и контроль

промышленных процессов.

7. Успешное управление финансами это способность эффективно руководить финансовыми ресурсами коммерческой организации

**Exercise 2 Match the job titles with their Russian equivalents.**

1. chairman
2. managing director
3. executive- director
4. marketing manager
5. production manager
6. works manager
7. purchasing manager
8. sales manager
9. chief accountant
10. advertising manager
11. training manager
12. board of directors
13. program director
14. financial manager
15. consultant
16. project manager
17. office manager
18. vise president
19. supervision
20. general director

- a. Правление компании
- b. Руководитель отдела
- c. Руководитель программы
- d. председатель
- e. Инспектор
- f. Вице-президент
- g. Менеджер по подготовке кадров
- h. Руководитель проекта
- i. Финансовый менеджер
- j. Менеджер по закупкам
- k. Менеджер по продажам
- l. Консультант
- m. Управляющий по административно- хозяйственной работе
- n. Директор распорядитель
- o. Генеральный директор
- p. начальник производства
- q. Менеджер по работам
- r. Менеджер по рекламам
- s. Главный бухгалтер
- t. Менеджер по маркетингу

**Комплект заданий для контрольной работы №11**

- Время выполнения -90 мин.
- Количество вариантов контрольной работы - 1.
- Количество заданий в каждом варианте контрольной работы -10
- Форма работы – самостоятельная, индивидуальная.



### Task 1: Open the brackets using the in the correct tense form

1. What you (to do) I (to go through) the documents as we (to have) talks tomorrow. How long you (to go through) them? Oh (to do) that for two hours and not ( to finish) it yet/
2. Two years ago I (to meet) Nick Pavlov in St Petersburg. He (to say) he (to work) there all those years since we (to meet) last time.
3. How long you (to do business) with this firm? We (to do business) with them for about four years/ you (to conclude many transaction since then? Oh, yes, certainly.
4. The weather is awful now/ It (to rain) since the beginning of the month. But we hope it (to change) for a better soon.
5. We (to walk) for a few hours when we (to find ourselves) in a village we never (to be) before.
6. Who to you (to wait) for here? I (to wait) for a friend of mine. I am afraid that something (to happen) to him. How long you (to wait) for him? For about a quarter of an hour, I think.

### Task 2: Translate from Russian into English

1. Топ менеджеры ответственны за всю организацию и обычно участвуют в решении стратегических вопросов.
2. Топ менеджеры руководят менеджерами среднего звена, которые ответственны за главную функцию или отдел.
3. Средними менеджерами организации являются руководитель подразделения, начальник отдела, директор завода, и директор производства.
4. Менеджер среднего звена реализует (осуществляет) стратегию и основную политику, спускаемые с верхнего уровня организации.
5. Главной задачей финансовых менеджеров, как в мелких фирмах, так и крупных корпорациях является эффективное управление оборотным капиталом.
6. Руководитель должен давать возможность своим работникам высказывать точку зрения и предложения без страха.
7. Финансовый менеджер это человек, который ответственен за продажу товара.
8. Менеджер по маркетингу ответственный за продвижение товара на рынке.

### Комплект заданий для контрольной работы №12

- Время выполнения -90 мин.
- Количество вариантов контрольной работы - 1.
- Количество заданий в каждом варианте контрольной работы -10
- Форма работы – самостоятельная, индивидуальная.

### Translate into Russian:

1. Staffing, leading and controlling are important functions of management.
2. The most important problems of managers arise from people and their behavior as individuals and groups.
3. It is quite understandable that effective managers also need to be effective leaders.
4. People tend to follow those who can satisfy their needs? Wishes and desires.
5. To achieve organizational goals it is necessary t u understand how managers operate.
6. a knowledge base means that a managers has all the necessary information about it industry and its technology.
7. It is also very important manager to know a lot about the company he works for and the people he deals with.

8. A skill means a manager is able to carry out all the functions related to his scope of authority.
9. Technical skills show that manager understands a specialized field and is experienced in it.
10. Human skills show how well manager can understand people working with him. Human

skills are very important for successful communication and motivation of people.

**Match the job titles on the left with their descriptions on the right:**

1. chauffeur
2. dentist
3. postman
4. surgeon
5. butcher
6. baker
7. florist
8. greengrocer
9. jockey
10. miner
11. optician

- a. a person who delivers letters.
- b. a person who sells meat.
- c. a person who mends or makes things with wood. d. a person who drives a car
- e. a person who sells flowers.
- f. a person who operates on people.
- g. a person who rides horse in races.
- h. a person who looks after people's teeth.
- i. a person who digs coal from the ground
- J. a person who sells fruit and vegetables.
- k. a person who looks after people's eyes.
- l. a person who makes and sells bread.

### **3.3. Задания для промежуточной аттестации (зачета )**

#### **1 СЕМЕСТР**

##### **TASK 1. LEXICAL AND GRAMMAR TEST**

1. Choose the correct forms of the verbs, given below:

1. Where is Robert? ... a shower?  
a) does he have b) has he c) is he having
2. Hurry up! The concert ... at 7 o'clock.  
a) will started b) is starting c) starts
3. I ... watch TV tonight.  
a) am going to b) will be going to c) go to

4. Father . . . there yet.  
a) was b) haven't been c) have been

2. Supply the articles a/an or the, if necessary:

5. Please, clean . . . blackboard.

6. They say . . . sugar is bad for you.

7. They are looking for . . . man with . . . long dark hair.

8. . . . sun rises in . . . east and sets in . . . west.

3. Fill in the blanks with the correct words to complete each sentence:

1. The . . . . spent the . . . .in the castle. (knight, night)

2. Be sure to . . . your name on the . . . line. (write, right)

3. Have you heard the fairy . . . about the cat with no . . .? (tail, tale)

4. Didn't you . . . Ann ask you to put the plate . . . .? (here, hear)

## TASK 2. TEST ON AUDING A Sad Story

Three men came to New York for a holiday. They came to a very large hotel and took a room there. Their room was on the forty-fifth floor. In the evening the young men went to the cinema. When the film was over, they went to a restaurant and had supper there. They came back to the hotel very late.

"I am very sorry," said the clerk of the hotel, "but our lifts do not work at night. If you don't want to walk up in your room, you can sleep in the hall".

"No, no," said one of the three men, "no, thank you. We shall walk to our room". Then he said to his friends, "I think I know how to make it easy for us to walk up to forty-fifth floor. On our way to the room. I'll tell you some jokes, and then you, Peter, will tell us some interesting stories". So they began to walk up to their room. At last they came to the forty-fifth floor. They were very tired by that time, and they decided to have a rest. "Well", said Tom, "now it's your turn, Peter. Tell us a story with a sad end".

"I'll tell you a story", said Peter. "It will not be long, but it will be sad enough. Listen. We have left the key to our room in the hall downstairs".

I. True or false:

a) Three men came to Moscow for a holiday.

b) When the film was over the young men went to the disco-club. c) The young men forgot the key to their room in the hall.

d) The lift didn't work at night.

e) The young men stayed at a hotel on forty-second floor.

II. Put these sentences in the order which they occur in the story: 1. At last they came to the forty-fifth floor.

2. They have left the key to their room in the hall downstairs.

3. They came back to the hotel very late.

4. In the evening the young men went to the cinema. a) 4 1 2 3 c) 4 3 1 2

b) 3 2 1 4 d) 4 3 2 1

III. Choose the right form of the verb:

1. At last they ..... to the forty-fifth floor.

a) comes b) are coming c) came d) have come

2. They ..... very tired by that time. a) was b) are c) were d) is

IV. Choose the right variant:

- a) Peter his friends told that they had left the key in the hall.
- b) Peter told that his friends that had left they the key in the hall. c) Peter told his friends that they had left the key in the hall.
- d) Peter had left they key told his friends in the hall.

V. What can be inferred from this reading?

- a) They came back to the hotel very late and went to sleep.
- b) They fooled away their time going up to the forty-fifth floor without the key. c) They had a very good holiday.
- d) They had left the key in the hall downstairs.

## 2 CEMECTP

### TASK 1. TESTS ON READING

#### Television

The television set is evidently the most important and popular electronic product of all time. In its short history television has had great influence on people's life and way of thinking.

At present TV communication is provided with the help of a system of artificial earth satel-lites so that people living in different parts of the country and all over the world and in different time zones are able to watch the central TV programs at the most convenient hours. "Nowadays many countries also have cable TV, a system using wires for the transmission of television pro-grams (like telephone calls). Scientists announced that many technical problems had been solved and in the future it would be possible via satellite and cable TV to use more channels on a TV set at every home in the world.

Then we saw how a new technical invention, colour television, was rapidly replacing black-and- white television. Recently it was reported that the first pocket-size colour television set had been developed. It was stated that a liquid-crystal display was used similar to those on calculators and watches. A few years ago it became evident that the next major advance for TV would be digital television. Once a week you put the programs you like into the memory, and the TV set will automatically switch on the desired channel at the right time. You can watch several programs simultaneously on miniscreens and then produce one of them in full for-mat.

By the end of 1980s television has moved to a new and the most important stage in its development since the appearance of colour television. Technically it is called high-definition tele-vision (HDTV) or Hi-Vision. This is the much higher resolution tele-vision of the 21st century. This revolution was started by Japanese manufacturers when they developed a new video system with a picture resembling a wide- screen film more than traditional television. The new system increases the screen's width-to-height ratio (16:9). The result is a picture several times sharper than in the exist-ing TV sets. The plasma display makes it possible to produce a large, bright, colour, flat TV screen so thin and light that it can also be

hung on a wall like a framed picture. The engineering problem that has existed almost since the first days of television may be solved now.

I. True or false:

- 1. First television black-and-white pictures were excellent.
- 2. The most important stage in television development is high definition television or Hi-vision.
- 3. Only a few years ago colour television was rapidly replacing black-and-white television.
- 4. It became clear television had a great influence on people's life.

II. Put them in the order in which they occur in the story.

- 1. Recently it was reported that the first pocket-size colour television set had been developed.
- 2. The engineering problem that has existed almost since the first days of television may be solved now.
- 3. Nowadays many countries also have cable TV, a system using wires for the transmission of television

programs.

4. You can watch several programs simultaneously.

a) 2 4 3 1 b) 3 2 4 1 c) 3 1 4 2 d) 1 2 3 4

III. Choose among the words in parentheses the one that correspond to the text above to complete the sentences.

1) Scientists \_\_\_\_\_ that many technical problems had been solved and in the future it would be possible via satellite and cable TV to use more channels on a TV set.

a) declared b) announced c) pronounced

2) At present TV communications \_\_\_\_\_ with the help of a system of artificial earth satellites. a) is divided b) is provided c) is watched

3) Then we saw how a new technical invention, colour television, \_\_\_\_\_ replacing black-and-white television.

a) was quickly b) was swiftly c) was rapidly

IV. Match each word in A with the Russian equivalent in B.

A

1. влияние
2. одновременно
3. быстро
4. объявлять

a) simultaneously b) rapidly

c) to announce d) influence

V. Make up sentence. Choose the right variant.

Television / life / a / influence / peoples / on / had / great

1. Television had great a influence on people's life.

2. Influence had a great television on people's life.

3. People's life had a great influence on television.

4. Television had a great influence on people's life.

## TASK 2. LEXICAL AND GRAMMAR TESTS

I. Choose the correct forms of the verbs, given below: 1. I think you . . . this article for a long time.

a) have been translating

2. The film is worth . . . .

a) to see

3. We . . . for Paris at 7 o'clock next Monday morning.

a) had left b) have been leaving c) have left

4. She . . . hard all day so she was too tired to go to the party. a) is working b) has worked c) had been worked

II. Fill in the right prepositions in the sentences.

d) have translated d) be seeing

d) are leaving

d) has been working

b) are translating c) translated b) see c) seeing

5. Ask Kate to join . . . our party.

a) at b) to c) in d) –

6. This newspaper isn't very popular . . . young people. a) for b) with c) about d) over

7. It's better to book the tickets . . . advance.

a) in b) at c) of d) for

8. They arrived . . . London at 7.30 a.m.

a) to b) at c) in d) for

III. Complete the sentences with the correct words. 9. There isn't . . . sense in what you suggest.

a) many b) much c) few

10. My sister can't sing well and . . . .

a) I can't b) neither can I c) either can I 11. Their house is three times as big as . . . .

d) a few

d) neither can't I

a) our is b) ours one

12. I hope you didn't hurt . . . . a) oneself b) by yourself

c) our

d) ours

d) myself

c) yourself

IV. Find the Russian equivalents of the following English proverbs.

13. Time is the great healer.

14. April weather.

15. As welcome as a storm.

16. There is a time to speak and a time to be silent. D. Всему своё время.

V. Choose the right pronoun.

17. She wanted to tell me . . . interesting. a) somebody b) something c) some 18. I think we have met her . . . .

a) somebody b) something c) some 19. I invited my friend to . . . place.

a) me b) his c) my 20. It's easy, you can do it . . . .

a) you b) your c) yours

d) somewhere d) somewhere

d) mine

d) yourself

### 3 CEMECTP

**Task 1. Choose the proper word from brackets.**

1) (Can, may) you play the piano?

2) (Can, may) Benny watch TV before going to bed? 3) I think I (can, may) do the work myself.

4) (Can, may) your friend speak English?

5) (Can, may) I have another cup of tea?

## Task 2. Translate into English using modal verbs.

- 1) Можно вам помочь?  
- Пожалуйста.
- 2) Вы должны запомнить адрес и пойти туда тотчас же. 3) Какой-то человек хочет вас видеть.  
- Можете попросить его сюда.
- 4) Должен ли я уплатить вам сейчас же?  
- Нет, не нужно, я могу подождать.
- 5) Вы должны подписать письмо и поставить дату.

A. То смех, то слезы. В. Время лечит.

С. Нежданный гость хуже татарина.

## Task 3. Open the brackets and put the verbs in the proper tenses.

- 1) John (to make) tea now. He (to make) it at this time every day.
- 2) My elder sister (to have) a music lesson. She always (to have) a music lesson on Friday. 3) Who (to sing) in the next room?
- 4) Father (to read) a newspaper. He usually (to read) something before going to bed.
- 5) I (to wait) for Ann, we must have dinner together.
- 6) They still (to discuss) where to go to.
- 7) Donna (to knock) at the door.

## Task 4. Translate from Russian into English.

- 1) Я хочу, чтобы вы просмотрели это письмо.
- 2) Он хочет, чтобы Анна сделала это упражнение сейчас.
- 3) Пусть Гарри пообедаст сейчас.
- 4) Давайте сегодня позавтракаем в столовой.
- 5) У Петра есть несколько друзей в институте.
- 6) У нее очень много работы сегодня.
- 7) Не хотелось бы вам посмотреть телепередачу сейчас? 8) Мне хотелось бы пойти в театр сегодня вечером.
- 9) Мне требуется 20 мин., чтобы добраться до института.
- 10) Тед уходит в школу в четверть девятого.
- 11) Ему не нравится вставать в 7 часов утра.

## Task 5. Use the Present Perfect Continuous Tense

1. I (work) in the garden all day long.
2. She (write) the book since she was in her twenties and at last it's finished
3. He (play) football all afternoon and needs a shower.
4. Maria (live) in a rented flat since returning to Liverpool
5. They (surf) the Internet for two hours already

## Task 6. Make an interrogative and negative forms.

The government has been investing huge amounts of money into Oil industry for the last ten years.

## Task 7. Translate the sentences into English

1. Я изучаю этот контракт уже два часа.
2. Простите, но они заняты. С самого утра они обсуждают условия поставки и цена на

оборудования.

3. Если мистер Голден прибудет во вторник, мы продолжим сотрудничество.
4. Я сообщу вам, когда они придет в офис.
5. Как только мы получим план контракта, мы изучим его и свяжемся с вами.
6. Я организую эту конференцию при условии, что вы оплатите мне эту работу.
7. Они разместят большой заказ при условии, что вы предоставите 3% скидку на поставку.
8. Что вы ищете все это время?
9. Уважаемые господа, я сделаю вам выгодное предложение, если вы согласитесь продолжить

наше сотрудничество.

Критерии оценки уровня сформированности компетенций при проведении контрольной работы:

- оценка «отлично»: продемонстрировано грамотное последовательное решение задач (заданий) при правильно выбранном алгоритме. Даны верные ответы на все вопросы и условия задач (заданий). При необходимости сделаны пояснения и выводы (содержательные, достаточно полные, правильные, учитывающие специфику проблемной ситуации в задаче или с незначительными ошибками);

- оценка «хорошо»: грамотное последовательное решение задач (заданий) при правильно выбранном алгоритме. Однако, ответы на вопросы и условия задач (заданий) содержат незначительные ошибки. Пояснения и выводы отсутствуют или даны неверно;

- оценка «удовлетворительно»: обучающийся ориентируется в материале, но применяет его неверно, выбирает неправильный алгоритм решения задач (неверные исходные данные, неверная последовательность решения и др. ошибки), допускает вычислительные ошибки. Пояснения и выводы отсутствуют или даны неверно;

- оценка «неудовлетворительно»: обучающийся слабо ориентируется в материале, выбирает неправильный алгоритм решения, допускает значительное количество вычислительных ошибок. Пояснения и выводы отсутствуют.

Зачеты и экзамены могут быть проведены в письменной форме, а также в письменной форме с устным дополнением ответа. Зачеты служат формой проверки качества выполнения студентами лабораторных работ, усвоения семестрового учебного материала по дисциплине (модулю), практических и семинарских занятий (при отсутствии экзамена по дисциплине).

По итогам зачета, соответствии с модульно – рейтинговой системой университета, выставляются баллы с последующим переходом по шкале баллы – оценки за зачет, выставляемый как по наименованию «зачтено», «не зачтено», так и дифференцированно т.е. с выставлением отметки по схеме – «отлично», «хорошо», «удовлетворительно» и «неудовлетворительно», определяемое решением Ученого совета университета и прописываемого в учебном плане.

Экзамен по дисциплине (модулю) служит для оценки работы студента в течении семестра (года, всего срока обучения и др.) и призван выявить уровень, качество и систематичность полученных им теоретических и практических знаний, приобретения навыков самостоятельной работы, развития творческого мышления, умения синтезировать полученные знания и применять их в решении практических задач. По итогам экзамена, в соответствии с модульно – рейтинговой системой университета выставляются баллы, с последующим переходом по шкале оценок на оценки: «отлично», «хорошо», «удовлетворительно» и «неудовлетворительно», свидетельствующие о приобретенных компетенциях или их отсутствии.



*В ФОС размещается пример заполненного экзаменационного билета. Весь комплект экзаменационных билетов по дисциплине хранится на кафедре в соответствии с утвержденной номенклатурой дел.*

проведения зачета. - оценка «зачтено»: обучающийся демонстрирует всестороннее, систематическое и глубокое знание материала, свободно выполняет задания, предусмотренные программой

дисциплины, усвоивший основную и дополнительную литературу. Обучающийся выполняет задания, предусмотренные программой дисциплины, на уровне не ниже базового;

- оценка «не зачтено»: обучающийся демонстрирует незнание материала, не выполняет задания, предусмотренные программой дисциплины. Обучающийся не выполняет задания, предусмотренные программой дисциплины, на уровне ниже базового. Дальнейшее освоение ОПОП не возможно без дополнительного изучения материала и подготовки к зачету.

Критерии оценки уровня сформированности компетенций по результатам проведения дифференцированного зачёта (зачета с оценкой) / экзамена:

- оценка «**отлично**»: обучающийся дал полный, развернутый ответ на поставленный вопрос, проявил совокупность осознанных знаний об объекте, доказательно раскрыл основные положения темы. В ответе прослеживается четкая структура, логическая последовательность, отражающая сущность раскрываемых понятий, явлений. Обучающийся подкрепляет теоретический ответ практическими примерами. Ответ сформулирован научным языком, обоснована авторская позиция обучающегося. Могут быть допущены недочеты в определении понятий, исправленные студентом самостоятельно в процессе ответа или с помощью «наводящих» вопросов преподавателя. Обучающимся продемонстрирован высокий уровень владения компетенцией(-ями);

- оценка «**хорошо**»: обучающимся дан полный, развернутый ответ на поставленный  
причинно-следственные связи. Ответ четко структурирован, логичен, но есть недочеты в

формулировании понятий, решении задач. При ответах на дополнительные вопросы допущены незначительные ошибки. Обучающимся продемонстрирован повышенный уровень владения компетенцией(-ями);

- оценка **«удовлетворительно»**: обучающимся дан неполный ответ на вопрос, логика и последовательность изложения имеют существенные нарушения. Допущены грубые ошибки при определении сущности раскрываемых понятий, явлений, нарушена логика ответа, не сделаны выводы. Речевое оформление требует коррекции. Обучающийся испытывает затруднение при ответе на дополнительные вопросы. Обучающимся продемонстрирован базовый уровень владения компетенцией(-ями);

- оценки **«неудовлетворительно»**: обучающийся испытывает значительные трудности в ответе на вопрос, допускает существенные ошибки, не владеет терминологией, не знает основных понятий, не может ответить на «наводящие» вопросы преподавателя. Обучающимся продемонстрирован низкий уровень владения компетенцией(-ями).

*Критерии оценки уровня сформированности компетенций для проведения экзамена/дифференцированного зачёта (зачета с оценкой) зависят от их форм проведения (тест, вопросы, задания, решение задач и т.д.).*

